



COMUNE DI TARSIA
Provincia di COSENZA
SERVIZIO FINANZIARIO

NOTA INTEGRATIVA AL BILANCIO DI PREVISIONE 2022 / 2024

Premessa

Il principio contabile applicato concernente la programmazione di bilancio (allegato 4/1 del d.lgs.118/2011) prevede, per gli enti che adottano la contabilità finanziaria potenziata, la stesura della nota integrativa al bilancio di previsione, ovvero una relazione esplicativa dei contenuti del bilancio.

Il nuovo sistema contabile armonizzato disciplinato dal D. lgs. 118/2011 e dal D.P.C.M. 28/12/2011 ha comportato una serie di innovazioni dal punto di vista finanziario e contabile nonché programmatico gestionale di cui le più importanti sono:

Nuovi schemi di bilancio con una diversa struttura delle entrate e delle spese;
Previsione delle entrate e delle spese in termini di cassa per il primo esercizio di riferimento;
Nuovi principi contabili, tra i quali quello della competenza finanziaria potenziata che comporta, tra l'altro, la costituzione obbligatoria secondo specifiche regole del Fondo Crediti di Dubbia Esigibilità (FCDE, ex Fondo Svalutazione Crediti) e del Fondo Pluriennale Vincolato (FPV);
Previsione di nuovi piani dei conti integrati sia a livello finanziario che a livello economico- patrimoniale;
Nuovo Documento Unico di Programmazione DUP in sostituzione della Relazione Previsionale e Programmatica.

L'aggiornamento dovuto al decreto del 1° agosto 2019 del principio contabile n. 4/2 della contabilità finanziaria rivede e specifica i contenuti della nota integrativa al bilancio di previsione, che costituisce un fondamentale documento di approfondimento dei «numeri» del documento programmatico.

La nota integrativa ha la funzione di integrare i dati quantitativi esposti negli schemi di bilancio al fine di rendere più chiara e significativa la lettura dello stesso.

La nota integrativa al bilancio di previsione di cui alla lettera, presenta almeno i seguenti contenuti:

- 1) i criteri di valutazione adottati per la formulazione delle previsioni, con particolare riferimento agli stanziamenti riguardanti gli accantonamenti per le spese potenziali e al fondo crediti di dubbia esigibilità, dando illustrazione dei crediti per i quali non è previsto l'accantonamento a tale fondo;
- 2) l'elenco analitico delle quote vincolate e accantonate del risultato di amministrazione presunto al 31 dicembre dell'esercizio precedente, distinguendo i vincoli derivanti dalla legge e dai principi contabili, dai trasferimenti, da mutui e altri finanziamenti, vincoli formalmente attribuiti dall'ente;
- 3) l'elenco analitico degli utilizzi delle quote vincolate e accantonate del risultato di amministrazione presunto, distinguendo i vincoli derivanti dalla legge e dai principi contabili, dai trasferimenti, da mutui e altri finanziamenti, vincoli formalmente attribuiti dall'ente;
- 4) l'elenco degli interventi programmati per spese di investimento finanziati col ricorso al debito e con le risorse disponibili;
- 5) nel caso in cui gli stanziamenti riguardanti il fondo pluriennale vincolato comprendono anche investimenti ancora in corso di definizione, le cause che non hanno reso possibile porre in essere la programmazione necessaria alla definizione dei relativi cronoprogrammi;
- 6) l'elenco delle garanzie principali o sussidiarie prestate dall'ente a favore di enti e di altri soggetti ai sensi delle leggi vigenti;
- 7) gli oneri e gli impegni finanziari stimati e stanziati in bilancio, derivanti da contratti relativi a strumenti finanziari derivati o da contratti di finanziamento che includono una componente derivata;

- 8) l'elenco dei propri enti ed organismi strumentali, precisando che i relativi bilanci consuntivi sono consultabili nel proprio sito internet fermo restando quanto previsto per gli enti locali dall'art. 172, comma 1, lettera a) del Tuel;
- 9) l'elenco delle partecipazioni possedute con l'indicazione della relativa quota percentuale;
- 10) altre informazioni riguardanti le previsioni, richieste dalla legge o necessarie per l'interpretazione del bilancio.

Il principio 4/1 precisa inoltre:

9.11.2 *La prima parte della nota integrativa riguarda criteri adottati per la determinazione degli stanziamenti di entrata e di spesa di ciascun esercizio finanziario considerato nel bilancio. Per le entrate una particolare attenzione è dedicata alle previsioni riguardanti le principali imposte e tasse, agli effetti connessi alle disposizioni normative vigenti, con separata indicazione di quelle oggetto di prima applicazione e di quelle recanti esenzioni o riduzioni, con l'indicazione della natura delle agevolazioni, dei soggetti e delle categorie dei beneficiari e degli obiettivi perseguiti.*

Per la spesa, relativamente al contenuto di ciascun programma di spesa, la nota integrativa illustra i criteri di formulazione delle previsioni, con riguardo, in particolare:

- *alle varie tipologie di spesa e ai relativi riferimenti legislativi, con indicazione dei corrispondenti stanziamenti del bilancio triennale;*
- *agli stanziamenti riguardanti gli accantonamenti ai fondi spese e ai fondi rischi, con particolare riferimento al fondo crediti di dubbia esigibilità.*

Fatti di rilievo verificatisi successivamente alla chiusura dell'esercizio precedente

Successivamente alla chiusura dell'esercizio ed ancora oggi, alla data di stesura del presente documento, purtroppo, non può non tenersi conto della situazione di emergenza sanitaria COVID-19, di cui si è già avuto modo di fare quale accenno in premessa, che ha colpito da due anni non solo il nostro paese ma ormai tutti i paesi sia dell'area europea che extra europea. Tale situazione come ben noto, ha indotto le autorità centrali e quelle locali alla necessaria adozione di misure restrittive sui modi ed abitudini di vita per la salvaguardia della salute che hanno avuto però un notevole impatto sulla economia del nostro paese e di quella mondiale determinando un forte stato di crisi in quasi tutti i settori dell'economia e mettendo in ginocchio le amministrazioni territoriali già fortemente messe a dura prova dalle limitate risorse finanziarie.

Le autorità governative nazionali e quella centrale europea si stanno attivando con proprie azioni dirette alla salvaguardia delle economie nei vari settori soprattutto per la salvaguardia dei livelli occupazionali.

Tuttavia, nonostante gli immediati interventi da parte degli organismi centrali e quelli che verranno sicuramente messi in campo nei prossimi mesi, appare più che ragionevole prevedere nel prossimo futuro un rallentamento globale dell'economia dato anche del perdurare della guerra in Ucraina, con la conseguente riduzione dei livelli occupazionali che determinerà di fatto un rallentamento dei consumi con forti ripercussioni sulle disponibilità finanziarie delle famiglie e delle imprese che inevitabilmente avranno il loro effetto negativo sulle entrate tributarie locali. Il Governo, a seguito delle segnalazioni presentate da diversi amministratori locali, soprattutto coloro che amministrano realtà a forte vocazione turistica, ha attivato delle misure a sostegno degli enti locali con lo stanziamento di Fondi a valere sul PNRR per rilanciare l'economia. Altre misure sono state varate quale in decreto Aiuti 2022, ed altre dovranno essere varate fin quanto non finirà l'onda d'urto della Pandemia e della guerra in Ucraina.

1. I criteri di valutazione adottati per la formulazione delle previsioni

Le previsioni triennali di entrata e di spesa rispettano i principi contabili dell'annualità, dell'unità, dell'universalità, dell'integrità, della veridicità, dell'attendibilità, della correttezza, della chiarezza e comprensibilità, della significatività e rilevanza, della flessibilità, della congruità, della prudenza,

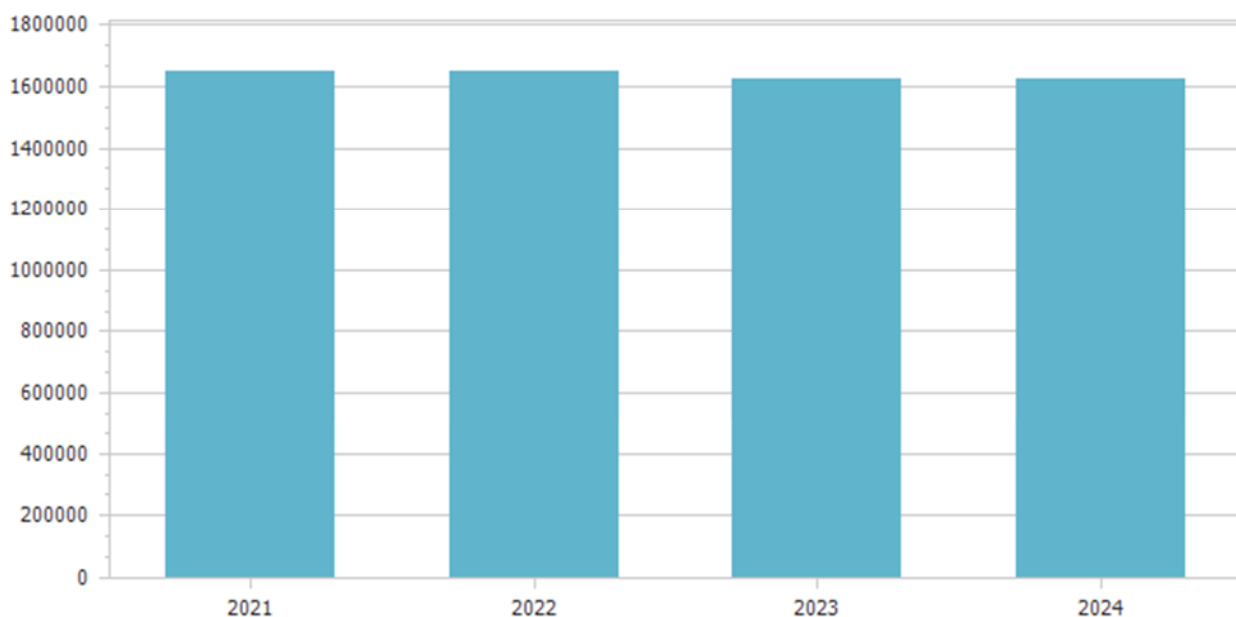
della coerenza, della continuità, della costanza, della comparabilità, della verificabilità, della neutralità, della pubblicità, dell'equilibrio di bilancio e della competenza finanziaria.

LE ENTRATE¹

Per quanto riguarda le entrate, le previsioni relative al triennio 2022 / 2024 sono state formulate tenendo in considerazione il trend storico degli esercizi precedenti, ove disponibile, ovvero, le basi informative (catastale, tributaria, ecc.) e le modifiche normative che hanno impatto sul gettito. Nel prospetto seguente sono riportati i criteri di valutazione per la formulazione delle principali **entrate**:

RIEPILOGO GENERALE DELLE ENTRATE

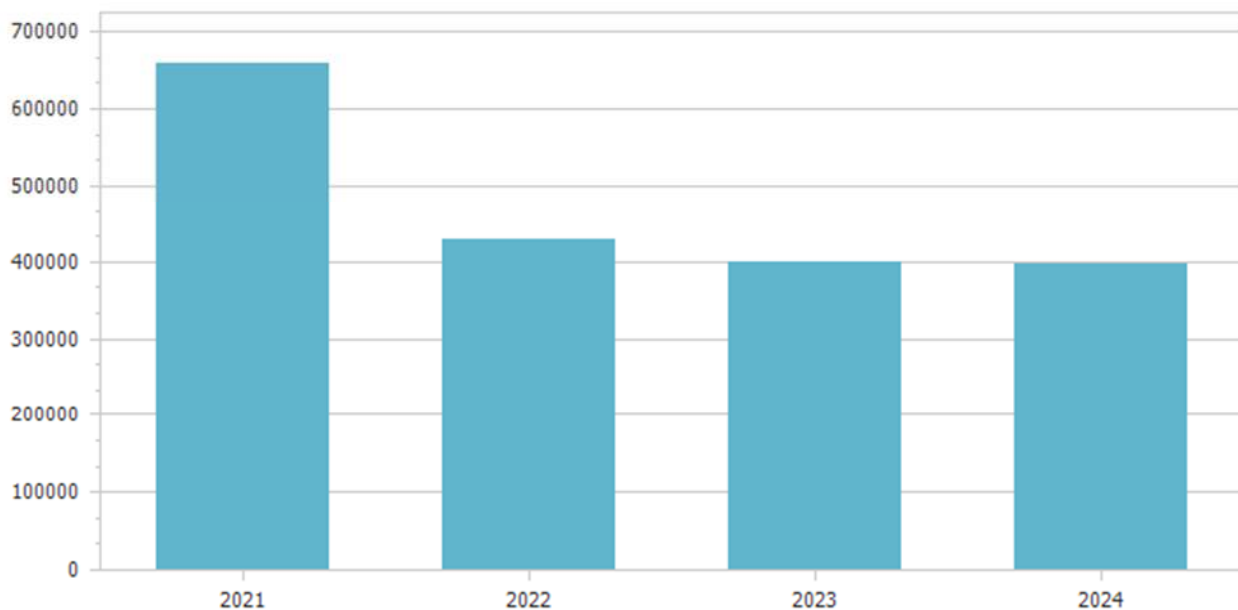
Entrate correnti di natura tributaria, contributiva e perequativa					
Tipologia	Previsioni definitive 2021	Previsioni 2022	Variazione %	Previsioni 2023	Previsioni 2024
1.1 Imposte, tasse e proventi assimilati	1.134.780,92	1.134.559,78	-0,02	1.106.811,52	1.106.811,52
3.1 Fondi perequativi da Amministrazioni Centrali	513.462,23	514.934,86	0,29	514.934,86	514.934,86
Totale	1.648.243,15	1.649.494,64	0,08	1.621.746,38	1.621.746,38



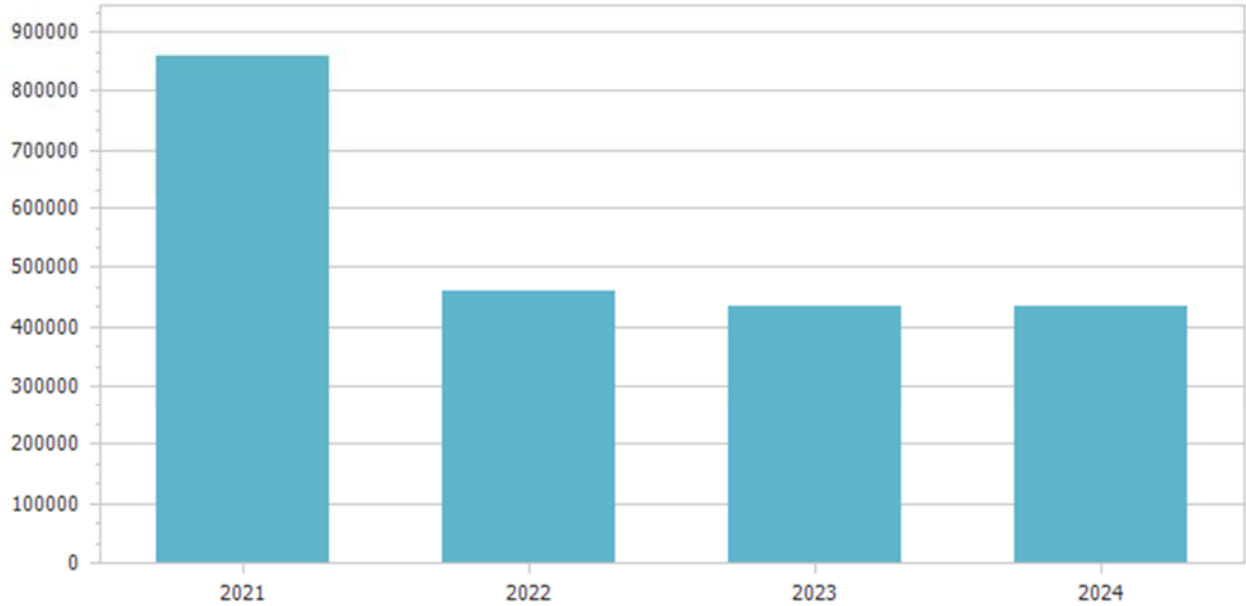
Trasferimenti correnti					
Tipologia	Previsioni definitive 2021	Previsioni 2022	Variazione %	Previsioni 2023	Previsioni 2024
1.1 Trasferimenti correnti da Amministrazioni pubbliche	659.262,04	428.051,03	-35,07	400.104,67	397.961,78

¹ Il punto 9.11.2 del principio della programmazione dispone che la nota integrativa dedichi particolare attenzione "alle previsioni riguardanti le principali imposte e tasse, agli effetti connessi alle disposizioni normative vigenti, con separata indicazione di quelle oggetto di prima applicazione e di quelle recanti esenzioni o riduzioni, con l'indicazione della natura delle agevolazioni, dei soggetti e delle categorie dei beneficiari e degli obiettivi perseguiti".

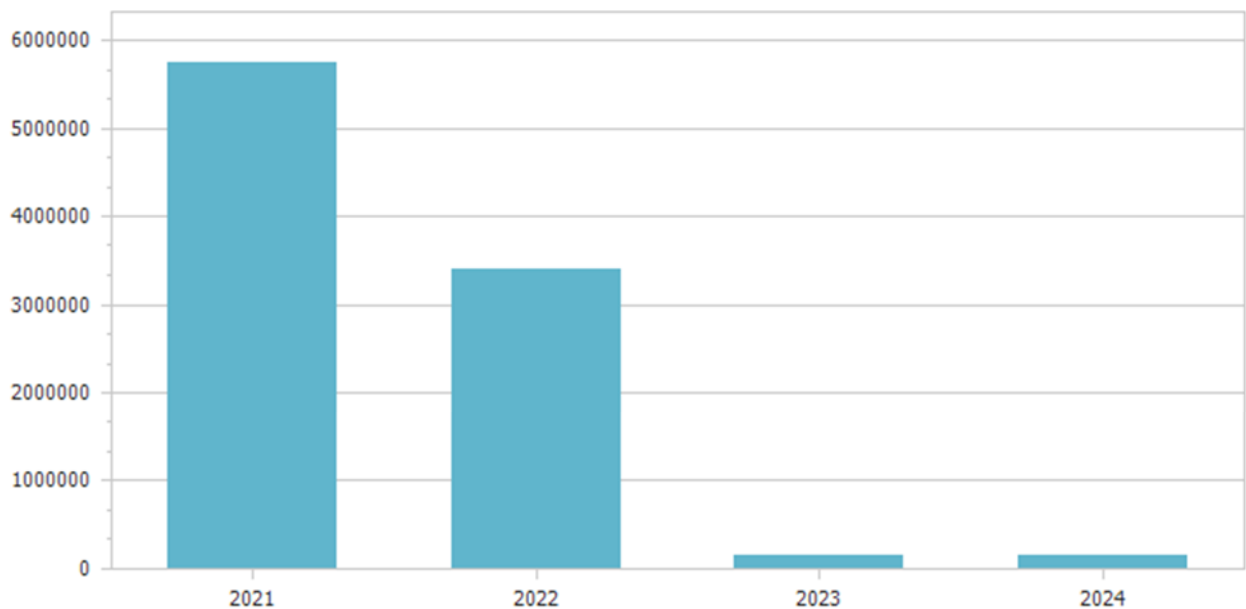
1.3 Trasferimenti correnti da Imprese	0,00	0,00	0,00	0,00	0,00
Totale	659.262,04	428.051,03	-35,07	400.104,67	397.961,78



Entrate extratributarie					
Tipologia	Previsioni definitive 2021	Previsioni 2022	Variazione %	Previsioni 2023	Previsioni 2024
1 Entrate dalla vendita e dall'erogazione di servizi	564.373,54	397.583,86	-29,55	381.224,23	381.224,23
2 Entrate da famiglie derivanti dall'attività di controllo e repressione delle irregolarità e degli illeciti	203.242,78	9.073,75	-95,54	0,00	0,00
4 Altre entrate da redditi da capitale	500,00	500,00	0,00	500,00	500,00
5 Rimborsi in entrata	91.000,00	51.000,00	-43,96	51.000,00	51.000,00
Totale	859.116,32	458.157,61	-46,67	432.724,23	432.724,23



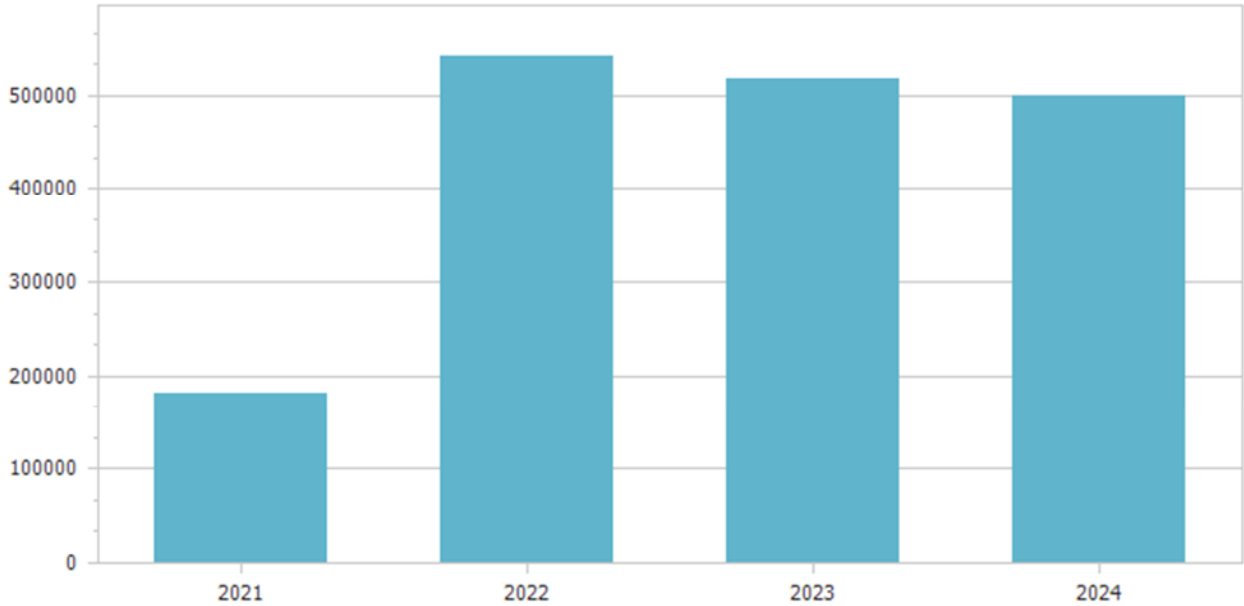
Entrate in conto capitale					
Tipologia	Previsioni definitive 2021	Previsioni 2022	Variazione %	Previsioni 2023	Previsioni 2024
2 Contributi agli investimenti da amministrazioni pubbliche	4.388.055,19	3.161.527,34	-27,95	122.985,00	122.985,00
3 Altri trasferimenti in conto capitale da amministrazioni pubbliche	1.333.118,58	203.928,20	-84,70	0,00	0,00
4 Cessione di Terreni e di beni materiali non prodotti	15.000,00	15.000,00	0,00	15.000,00	15.000,00
5 Permessi di costruire	10.000,00	10.000,00	0,00	10.000,00	10.000,00
Totale	5.746.173,77	3.390.455,54	-41,00	147.985,00	147.985,00



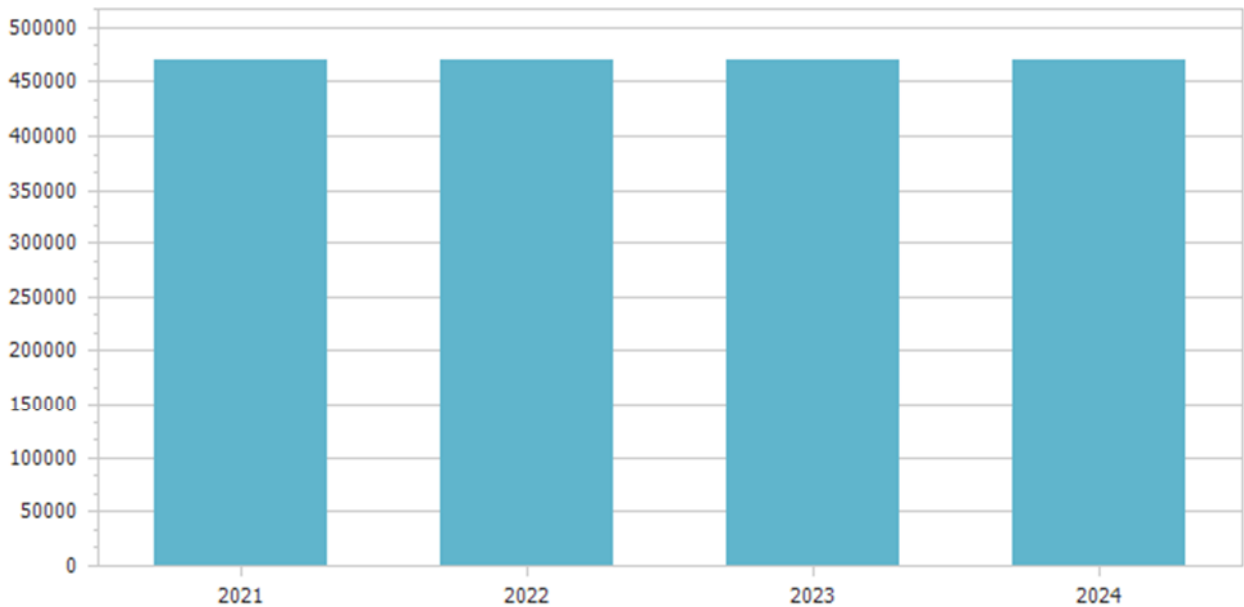
Entrate da riduzione di attivita' finanziarie					
Tipologia	Previsioni definitive 2021	Previsioni 2022	Variazione %	Previsioni 2023	Previsioni 2024
Totale					



Accensione Prestiti					
Tipologia	Previsioni definitive 2021	Previsioni 2022	Variazione %	Previsioni 2023	Previsioni 2024
3 Finanziamenti a medio lungo termine	181.837,96	542.020,07	198,08	518.044,32	500.224,87
Totale	181.837,96	542.020,07	198,08	518.044,32	500.224,87



Anticipazioni da istituto tesoriere/cassiere					
Tipologia	Previsioni definitive 2021	Previsioni 2022	Variazione %	Previsioni 2023	Previsioni 2024
1 Anticipazioni da istituto tesoriere/cassiere	470.000,00	470.000,00	0,00	470.000,00	470.000,00
Totale	470.000,00	470.000,00	0,00	470.000,00	470.000,00



Addizionale Irpef	Anno 2021	Anno 2022
--------------------------	------------------	------------------

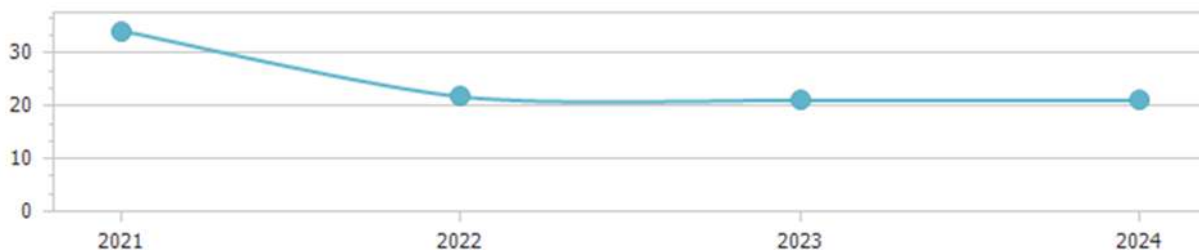
Aliquota massima	0,70	0,70
Fascia esenzione	0,00	0,00
Differenziazione aliquote	No	No

Prelievo sui rifiuti	Anno 2021	Anno 2022
Tipologia di prelievo		
Tasso di copertura	100,00	100,00
Costo del servizio pro-capite	0,00	0,00

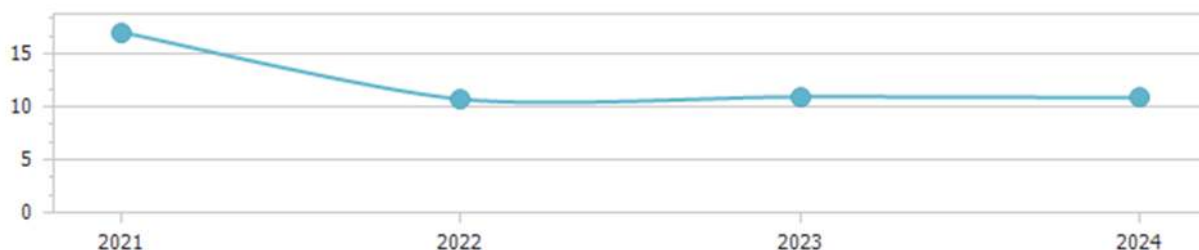
Indicatore autonomia tariffaria								
	Anno 2021		Anno 2022		Anno 2023		Anno 2024	
Entrate extratributarie	859.116,32	27,13	458.157,61	18,07	432.724,23	17,63	432.724,23	17,64
Entrate correnti	3.166.621,51		2.535.703,28		2.454.575,28		2.452.432,39	



Indicatore autonomia tariffaria entrate proprie								
	Anno 2021		Anno 2022		Anno 2023		Anno 2024	
Titolo III	859.116,32	34,26	458.157,61	21,74	432.724,23	21,06	432.724,23	21,06
Titolo I + Titolo III	2.507.359,47		2.107.652,25		2.054.470,61		2.054.470,61	



Indicatore dipendenza erariale								
	Anno 2021		Anno 2022		Anno 2023		Anno 2024	
Trasferimenti statali	539.097,04	17,02	271.294,45	10,70	268.348,09	10,93	266.205,20	10,85
Entrate correnti	3.166.621,51		2.535.703,28		2.454.575,28		2.452.432,39	



IMPOSTA MUNICIPALE PROPRIA (IMU)

Principali norme di riferimento	Art. 13 del decreto legge n. 201/2011, conv. in legge n. 201/2011 Artt. 7 e 8 del d.Lgs. n. 23/2011 Art. 1, commi 639-731, legge n. 147/2013		
Gettito previsto nel triennio	2022	2023	2024
	525.009,69	525.009,69	525.009,69
Reimputazione			
Totale	525.009,69	525.009,69	525.009,69
Effetti connessi a modifiche legislative previste sugli anni della previsione	<i>IMU – gettito applicato calcolando le aliquote d'imposta dell'esercizio precedente sommate all'aliquota TASI secondo le disposizioni di legge</i> <ol style="list-style-type: none"> 1) abitazione principale classificata nelle categorie catastali A/1, A/8 e A/9 e relative pertinenze: aliquota pari al 5,00 per mille; 2) Abitazioni di categoria A (escluso A01, A08, A09) non utilizzate dal proprietario ma concesse in comodato d'uso gratuito a parenti in linea retta entro il secondo grado, con contratto regolarmente registrato e risiedono anagraficamente nell'alloggio aliquota pari al 5,60 per mille 3) fabbricati rurali ad uso strumentale: aliquota pari al 1 (uno) per mille; 4) fabbricati costruiti e destinati dall'impresa costruttrice alla vendita, 		

	<p>fintanto che permanga tale destinazione e non siano in ogni caso locati: aliquota pari al 2,5 per mille;</p> <p>5) fabbricati classificati nel gruppo catastale D, ad eccezione della categoria D/10: aliquota pari al 10,6 per mille;</p> <p>6) fabbricati diversi da quelli di cui ai punti precedenti: aliquota pari al 10,6 per mille;</p> <p>7) aree fabbricabili: aliquota pari al 10,6 per mille</p>
Effetti connessi alla modifica delle aliquote	<p>l'art. 1, commi 738 della legge n. 160 del 2019 dispone che l'imposta municipale propria (IMU) è disciplinata dalle disposizioni di cui ai commi da 739 a 783 della medesima legge n. 160;</p> <p>l'art. 1, comma 780 della legge n. 160 del 2019 dispone l'abrogazione a decorrere dall'anno 2020, delle disposizioni concernenti l'istituzione e la disciplina dell'imposta comunale unica (IUC), limitatamente alle disposizioni riguardanti la disciplina dell'IMU e della TASI, fermo restando quelle riguardanti la TARI.</p>

TRIBUTO COMUNALE SUI SERVIZI INDIVISIBILI (TASI)

Principali norme di riferimento	Art. 1, commi 639-731, legge n. 147/2013		
	2022	2023	2024
Gettito previsto nel triennio	0,00	0,00	0,00
Effetti connessi a modifiche legislative previste sugli anni della previsione	<p><i>l'art. 1, commi 738 della legge n. 160 del 2019 dispone che l'imposta municipale propria (IMU) è disciplinata dalle disposizioni di cui ai commi da 739 a 783 della medesima legge n. 160;</i></p> <p><i>l'art. 1, comma 780 della legge n. 160 del 2019 dispone l'abrogazione a decorrere dall'anno 2020, delle disposizioni concernenti l'istituzione e la disciplina dell'imposta comunale unica (IUC), limitatamente alle disposizioni riguardanti la disciplina dell'IMU e della TASI, fermo restando quelle riguardanti la TARI.</i></p>		
.....			

TASSA SUI RIFIUTI (TARI)

Principali norme di riferimento	Art. 1, commi 639-731, legge n. 147/2013		
	2022	2023	2024
Gettito previsto nel triennio	408.550,09	380.801,83	380.801,83
Effetti connessi a modifiche legislative previste sugli anni della previsione	<p>in considerazione della situazione straordinaria di emergenza sanitaria derivante dalla diffusione dell'epidemia da COVID-19 e della deroga introdotta dal co. 5, dell'art. 30 del D.L. 41/2021 sopra richiamato, l'ente è nell'impossibilità oggettiva di approvare le tariffe TARI e si riserva di adottare tale provvedimento deliberativo entro i termini introdotti dal nuovo provvedimento;</p>		
.....			

ADDIZIONALE COMUNALE ALL'IRPEF

Principali norme di riferimento	Decreto legislativo 28 settembre 1998, n. 360		
Gettito previsto nell'anno precedente a quello di riferimento	Tale previsione è stata formalizzata utilizzando il principio di cassa e tenendo conto delle variazioni intervenute nel calcolo.		
Gettito previsto nel triennio	2022	2023	2024
	70.000,00	70.000,00	70.000,00
Effetti connessi a modifiche legislative previste sugli anni della previsione	Premesso che l'addizionale comunale all'imposta sul reddito delle persone fisiche è stata istituita con D.Lgs. 28 Settembre 1998 N° 360; Che l'applicazione dell'addizionale può essere deliberata dal Comune entro il termine di approvazione del Bilancio di previsione dell'anno al quale la stessa addizionale si riferisce; Che l'art. 54 del D.Lgs. 15 Dicembre 1997 N° 446, come modificato dall'art. 6 del D.Lgs. 23 Marzo 1998 N°56, ha stabilito che il Comune approva le tariffe ed i prezzi pubblici ai fini dell'approvazione del Bilancio di Previsione, determinando quindi la misura del prelievo tributario in relazione al complesso delle spese previste dal Bilancio annualeNessuno		
Effetti connessi alla modifica delle aliquote			
.....			

CANONE PATRIMONIALE DI CONCESSIONE, AUTORIZZAZIONE O ESPOSIZIONE PUBBLICITARIA

Principali norme di riferimento	Capo II del d.Lgs. n. 507/1993		
Gettito previsto nel triennio	2022	2023	2024
	6.500,00	6.500,00	6.500,00
Effetti connessi a modifiche legislative previste sugli anni della previsione			
Effetti connessi alla modifica delle tariffe	l'art. 1, comma 816, della legge 27 dicembre 2019, n. 160 (legge di bilancio 2022) il quale reca la disciplina del nuovo Canone patrimoniale di concessione, autorizzazione o esposizione pubblicitaria che sostituisce, a decorrere dal 2021, la Tassa per l'occupazione di spazi ed aree pubbliche, il Canone per l'occupazione di spazi ed aree pubbliche, l'Imposta comunale sulla pubblicità e il diritto sulle pubbliche affissioni.		
.....			

FONDO DI SOLIDARIETÀ COMUNALE

Desumibile dai dati pubblicati sul portale del Ministero dell'Interno– Dipartimento per gli Affari Interni e Territoriali;

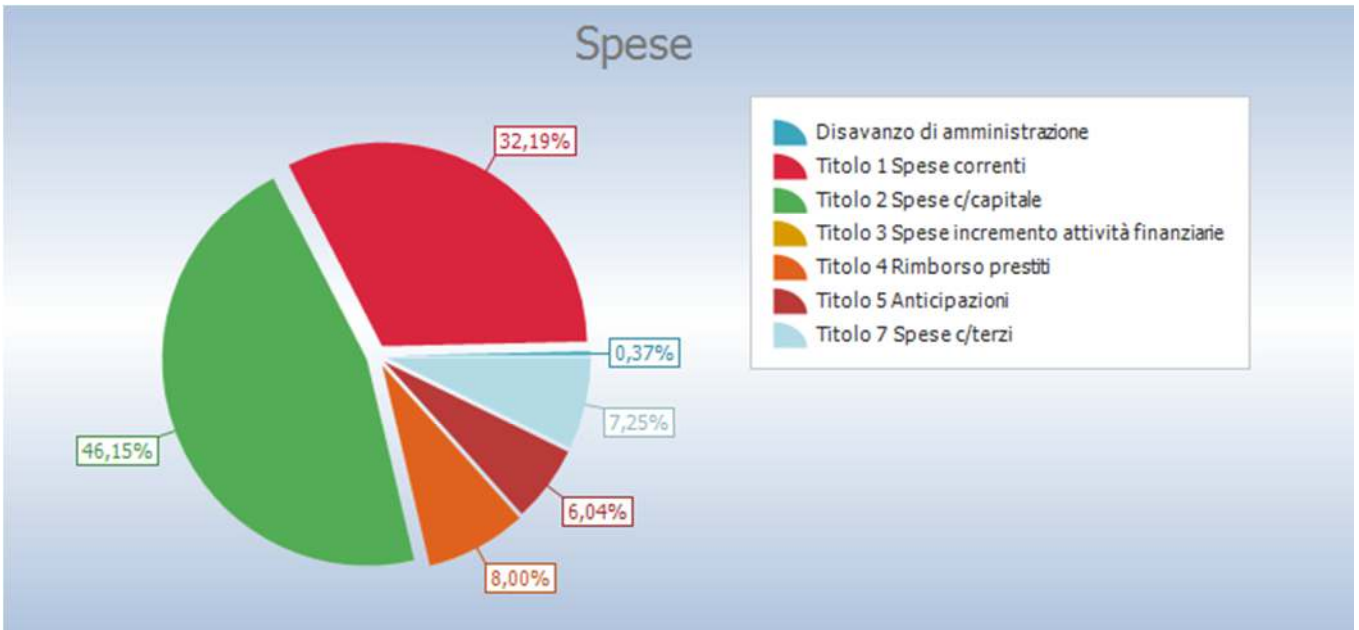
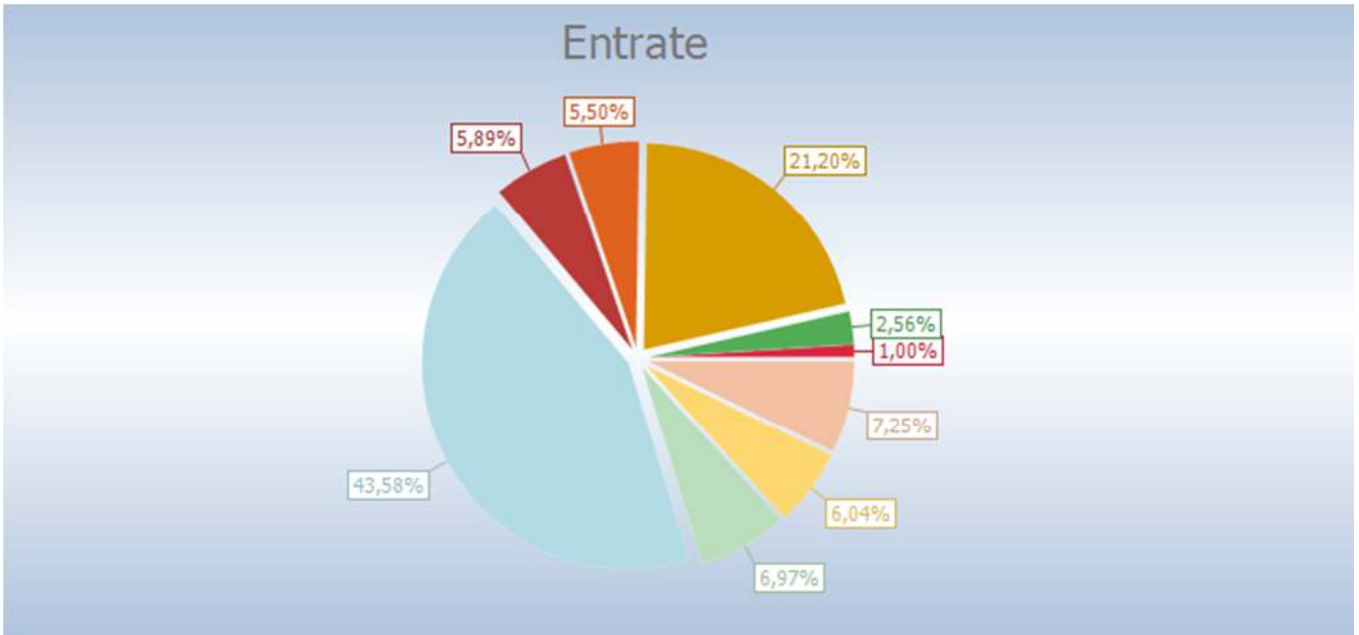
Principali norme di riferimento	Capo II del d.Lgs. n. 507/1993		
Gettito previsto nel triennio	2022	2023	2024
	514.934,86	514.934,86	514.934,86
Effetti connessi a modifiche legislative previste sugli anni della previsione			

Effetti connessi alla modifica delle tariffe	<p><i>Dati provvisori relativi al Fondo di solidarietà comunale (FSC) per l'anno 2022.</i></p> <p><i>I dati finanziari tengono conto dell'intesa raggiunta in sede di Conferenza Stato-città ed autonomie locali nella</i></p> <p><i>N.B. ove l'importo provvisorio FSC 2022 sia negativo ciò comporta una trattenuta da parte dell'Agenzia delle entrate di una corrispondente quota di IMU comunale, ulteriore rispetto alla normale quota di alimentazione del Fondo riportata di seguito</i></p>
.....	

TOTALE ENTRATE

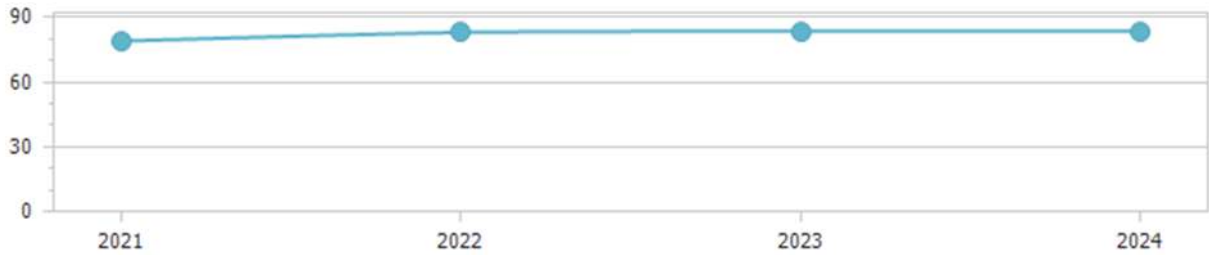
QUADRO GENERALE RIASSUNTIVO		
ENTRATE		
Utilizzo avanzo di amministrazione		0,00
Fondo pluriennale vincolato per spese correnti		77.877,08
Fondo pluriennale vincolato per spese in conto capitale		199.400,00
Titolo 1 Entrate correnti di natura tributaria, contributiva e perequativa		1.649.494,64
Titolo 2 Trasferimenti correnti		428.051,03
Titolo 3 Entrate extratributarie		458.157,61
Titolo 4 Entrate in conto capitale		3.390.455,54
Titolo 5 Entrate da riduzione di attivita' finanziarie		0,00
Totale entrate finali		5.926.158,82
Titolo 6 Accensione Prestiti		542.020,07
Titolo 7 Anticipazioni da istituto tesoriere/cassiere		470.000,00
Titolo 9 Entrate per conto terzi e partite di giro		563.763,00
Totale titoli		7.501.941,89
TOTALE ENTRATE		7.779.218,97
SPESE		
Disavanzo di amministrazione		28.725,97
Titolo 1 Spese correnti		2.504.456,04
- di cui fondo pluriennale vincolato		0,00
Titolo 2 Spese in conto capitale		3.589.855,54
- di cui fondo pluriennale vincolato		0,00
Titolo 3 Spese per incremento attivita' finanziarie		0,00
Totale spese finali		6.094.311,58
Titolo 4 Rimborso Prestiti		622.418,42
Titolo 5 Chiusura Anticipazioni ricevute da istituto tesoriere/cassiere		470.000,00

Titolo 7 Uscite per conto terzi e partite di giro	563.763,00
Totale titoli	7.750.493,00
TOTALE SPESE	7.779.218,97



Indicatore autonomia finanziaria

	Anno 2021		Anno 2022		Anno 2023		Anno 2024	
Titolo I + Titolo III	2.507.359,47	79,18	2.107.652,25	83,12	2.054.470,61	83,70	2.054.470,61	83,77
Titolo I + Titolo II + Titolo III	3.166.621,51		2.535.703,28		2.454.575,28		2.452.432,39	



Indicatore autonomia impositiva								
	Anno 2021		Anno 2022		Anno 2023		Anno 2024	
Titolo I	1.648.243,15	52,05	1.649.494,64	65,05	1.621.746,38	66,07	1.621.746,38	66,13
Entrate correnti	3.166.621,51		2.535.703,28		2.454.575,28		2.452.432,39	



Indicatore autonomia impositiva entrate proprie								
	Anno 2021		Anno 2022		Anno 2023		Anno 2024	
Titolo I	1.648.243,15	65,74	1.649.494,64	78,26	1.621.746,38	78,94	1.621.746,38	78,94
Titolo I + Titolo III	2.507.359,47		2.107.652,25		2.054.470,61		2.054.470,61	



Indicatore autonomia tariffaria								
	Anno 2021		Anno 2022		Anno 2023		Anno 2024	
Entrate extratributarie	859.116,32	27,13	458.157,61	18,07	432.724,23	17,63	432.724,23	17,64
Entrate correnti	3.166.621,51		2.535.703,28		2.454.575,28		2.452.432,39	



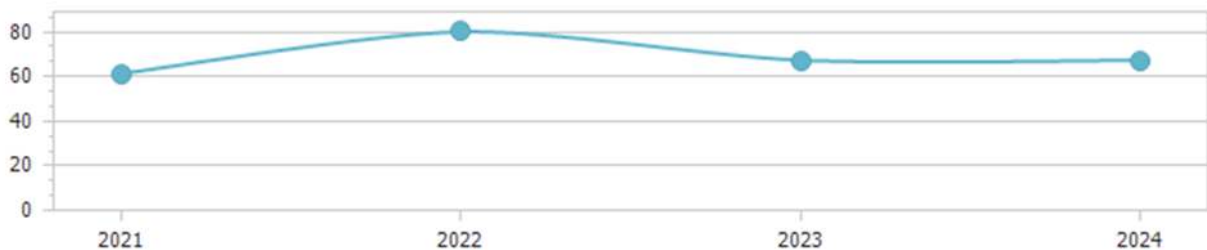
Indicatore autonomia tariffaria entrate proprie								
	Anno 2021		Anno 2022		Anno 2023		Anno 2024	
Titolo III	859.116,32	34,26	458.157,61	21,74	432.724,23	21,06	432.724,23	21,06
Titolo I + Titolo III	2.507.359,47		2.107.652,25		2.054.470,61		2.054.470,61	



Indicatore dipendenza erariale								
	Anno 2021		Anno 2022		Anno 2023		Anno 2024	
Trasferimenti statali	539.097,04	17,02	271.294,45	10,70	268.348,09	10,93	266.205,20	10,85
Entrate correnti	3.166.621,51		2.535.703,28		2.454.575,28		2.452.432,39	



Indicatore intervento Regionale								
	Anno 2021		Anno 2022		Anno 2023		Anno 2024	
Trasferimenti Regionali	120.165,00	61,37	156.756,58	80,06	131.756,58	67,29	131.756,58	67,29
Popolazione	1.958		1.958		1.958		1.958	



Indicatore pressione finanziaria								
	Anno 2021		Anno 2022		Anno 2023		Anno 2024	
Titolo I + Titolo II	2.307.505,19	1.178,50	2.077.545,67	1.061,05	2.021.851,05	1.032,61	2.019.708,16	1.031,52

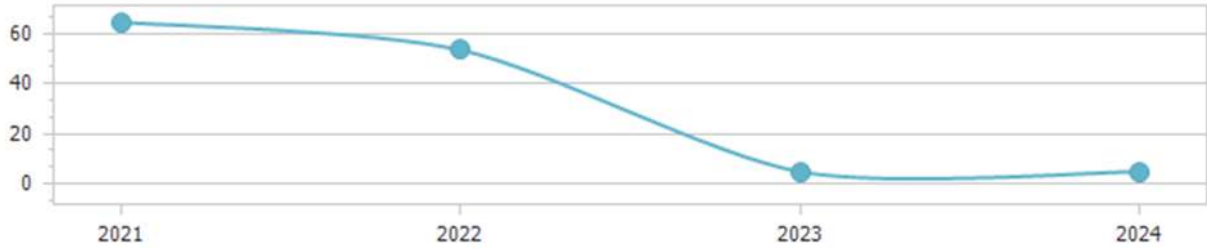
Popolazione	1.958	1.958	1.958	1.958
-------------	-------	-------	-------	-------



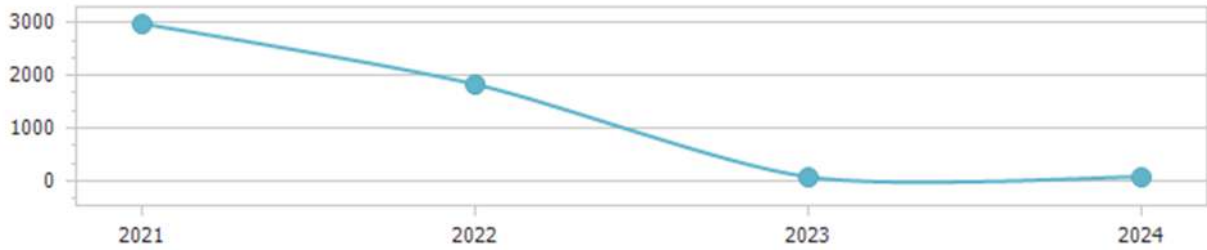
Indicatore pressione tributaria								
	Anno 2021		Anno 2022		Anno 2023		Anno 2024	
Titolo I	1.648.243,15	841,80	1.649.494,64	842,44	1.621.746,38	828,27	1.621.746,38	828,27
Popolazione	1.958		1.958		1.958		1.958	



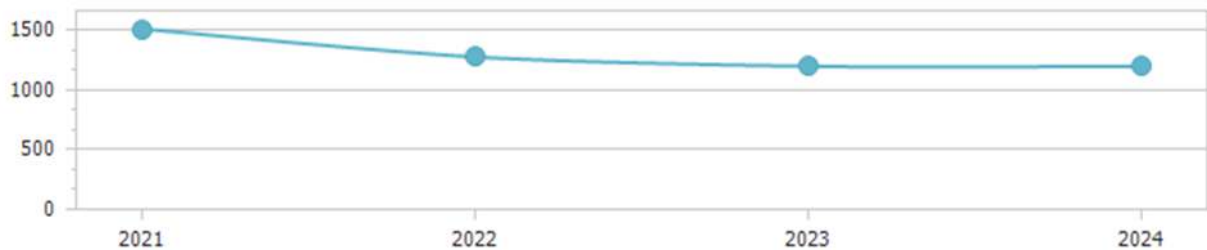
Indicatore propensione investimento								
	Anno 2021		Anno 2022		Anno 2023		Anno 2024	
Spesa c/capitale	5.849.991,68	64,53	3.589.855,54	53,45	147.985,00	4,77	147.985,00	4,80
Spesa corrente + Spesa c/capitale + Rimborso prestiti	9.065.115,39		6.716.730,00		3.104.489,60		3.084.527,26	



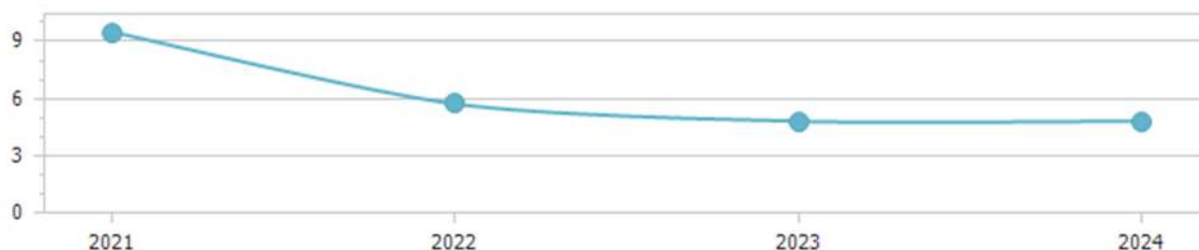
Spesa in conto capitale pro-capite								
	Anno 2021		Anno 2022		Anno 2023		Anno 2024	
Titolo II – Spesa in c/capitale	5.849.991,68		3.589.855,54		147.985,00		147.985,00	
		2.987,74		1.833,43		75,58		75,58
Popolazione	1.958		1.958		1.958		1.958	



Spesa corrente pro-capite								
	Anno 2021		Anno 2022		Anno 2023		Anno 2024	
Titolo I - Spesa corrente	2.964.084,75		2.504.456,04		2.351.604,09		2.349.309,59	
		1.513,83		1.279,09		1.201,02		1.199,85
Popolazione	1.958		1.958		1.958		1.958	



Incidenza della spesa per trasferimenti sulla spesa corrente								
	Anno 2021		Anno 2022		Anno 2023		Anno 2024	
Trasferimenti correnti	281.300,65	9,49	143.297,12	5,72	113.181,00	4,81	113.181,00	4,82
Spesa corrente	2.964.084,75		2.504.456,04		2.351.604,09		2.349.309,59	



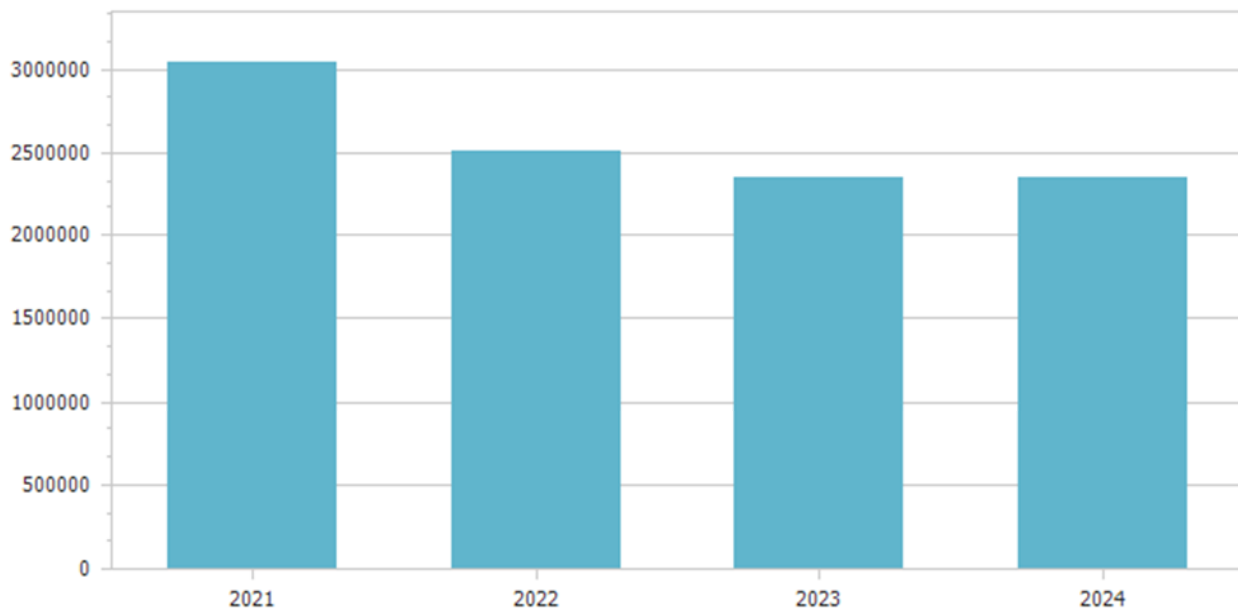
LE SPESE²

Per quanto riguarda le **spese correnti**, le previsioni sono state formulate sulla base: dei contratti in essere (mutui, personale, utenze, altri contratti di servizio quali rifiuti, pulizie, illuminazione pubblica, ecc.). Per le previsioni 2022 / 2024 è *non è stato* considerato l'incremento legato al tasso di inflazione programmato;

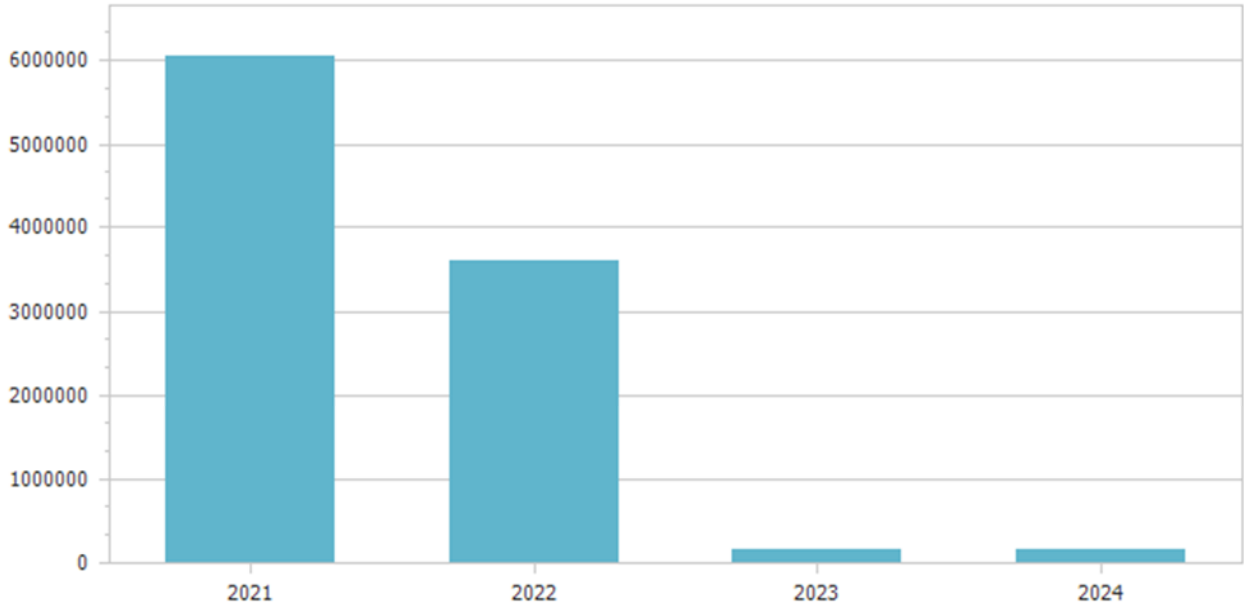
delle spese necessarie per l'esercizio delle funzioni fondamentali; delle richieste formulate dai vari responsabili, opportunamente riviste alla luce delle risorse disponibili e delle scelte dell'amministrazione effettuare in relazione agli obiettivi indicati nel Documento Unico di Programmazione (DUP);

Spese correnti					
Macroaggregato	Previsioni definitive 2021	Previsioni 2022	Variazione %	Previsioni 2023	Previsioni 2024
1.1 Redditi da lavoro dipendente	526.706,85	627.798,88	19,19	575.631,76	575.631,76
<i>di cui fondo pluriennale vincolato</i>	<i>35.167,12</i>	<i>0,00</i>		<i>0,00</i>	<i>0,00</i>
1.2 Imposte e tasse a carico dell'ente	143.308,89	152.877,68	6,68	130.359,15	130.359,15
<i>di cui fondo pluriennale vincolato</i>	<i>5.008,43</i>	<i>0,00</i>		<i>0,00</i>	<i>0,00</i>
1.3 Acquisto di beni e servizi	1.262.807,60	956.629,99	-24,25	944.030,72	941.887,83
1.4 Trasferimenti correnti	285.416,77	143.297,12	-49,79	113.181,00	113.181,00
<i>di cui fondo pluriennale vincolato</i>	<i>4.116,12</i>	<i>0,00</i>		<i>0,00</i>	<i>0,00</i>
1.7 Interessi passivi	96.040,00	95.546,11	-0,51	95.772,51	95.620,90
1.9 Rimborsi e poste correttive delle entrate	199.066,82	33.585,41	-83,13	0,00	0,00
<i>di cui fondo pluriennale vincolato</i>	<i>33.585,41</i>	<i>0,00</i>		<i>0,00</i>	<i>0,00</i>
1.10 Altre spese correnti	528.614,90	494.720,85	-6,41	492.628,95	492.628,95


Totale	3.041.961,83	2.504.456,04	-17,67	2.351.604,09	2.349.309,59
---------------	---------------------	---------------------	---------------	---------------------	---------------------



Spese in conto capitale					
Macroaggregato	Previsioni definitive 2021	Previsioni 2022	Variazione %	Previsioni 2023	Previsioni 2024
2.1 Tributi in conto capitale a carico dell'ente	0,00	0,00	0,00	0,00	0,00
2.2 Investimenti fissi lordi e acquisto di terreni	5.483.775,42	3.226.684,80	-41,16	24.000,00	24.000,00
<i>di cui fondo pluriennale vincolato</i>	<i>199.400,00</i>	<i>0,00</i>		<i>0,00</i>	<i>0,00</i>
2.3 Contributi agli investimenti	564.616,26	362.170,74	-35,86	122.985,00	122.985,00
2.5 Altre spese in conto capitale	1.000,00	1.000,00	0,00	1.000,00	1.000,00
Totale	6.049.391,68	3.589.855,54	-40,66	147.985,00	147.985,00

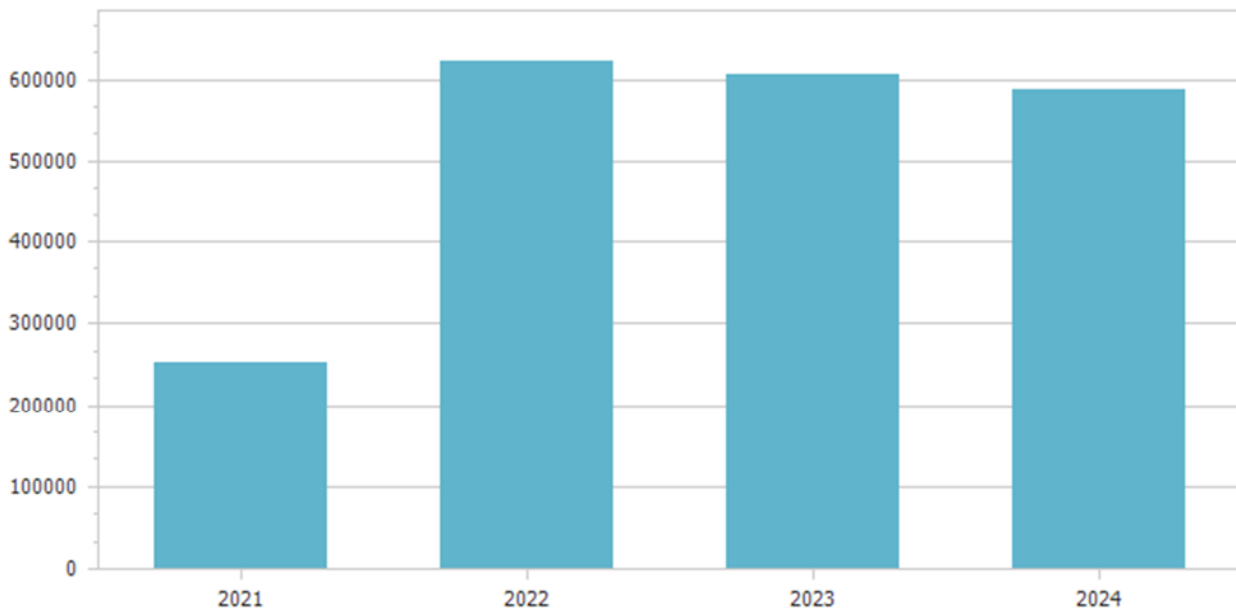


Spese per incremento attivita' finanziarie					
Macroaggregato	Previsioni definitive 2021	Previsioni 2022	Variazione %	Previsioni 2023	Previsioni 2024
Totale					

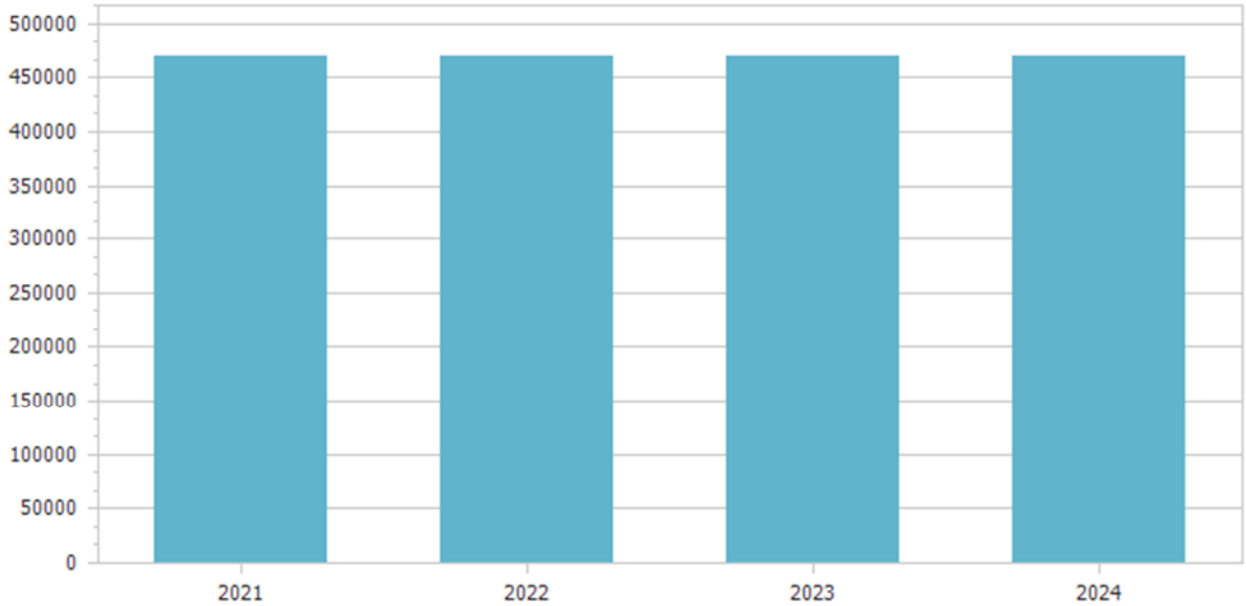


Rimborso Prestiti					
Macroaggregato	Previsioni definitive 2021	Previsioni 2022	Variazione %	Previsioni 2023	Previsioni 2024

4.3 Rimborso mutui e altri finanziamenti a medio lungo termine	69.201,00	80.398,35	16,18	86.856,19	87.007,80
4.5 Fondi per rimborso prestiti	181.837,96	542.020,07	198,08	518.044,32	500.224,87
Totale	251.038,96	622.418,42	147,94	604.900,51	587.232,67



Chiusura Anticipazioni ricevute da istituto tesoriere/cassiere					
Macroaggregato	Previsioni definitive 2021	Previsioni 2022	Variazione %	Previsioni 2023	Previsioni 2024
5.1 Chiusura Anticipazioni ricevute da istituto tesoriere/cassiere	470.000,00	470.000,00	0,00	470.000,00	470.000,00
Totale	470.000,00	470.000,00	0,00	470.000,00	470.000,00



Spesa corrente pro-capite								
	Anno 2021		Anno 2022		Anno 2023		Anno 2024	
Titolo I - Spesa corrente	2.964.084,75		2.504.456,04		2.351.604,09		2.349.309,59	
		1.513,83		1.279,09		1.201,02		1.199,85
Popolazione	1.958		1.958		1.958		1.958	



RISULTATO DI AMMINISTRAZIONE PRESUNTO

TABELLA DIMOSTRATIVA DEL RISULTATO AMMINISTRATIVO PRESUNTO (ALL'INIZIO DELL'ESERCIZIO 2022)		
1) Determinazione del risultato di amministrazione presunto al 31/12/2021		
(+)	Risultato di amministrazione iniziale dell'esercizio 2021	2.931.120,03
(+)	Fondo pluriennale vincolato iniziale dell'esercizio 2021	172.317,67
(+)	Entrate già accertate nell'esercizio 2021	4.273.031,94
(-)	Uscite già impegnate nell'esercizio 2021	4.122.744,20
(-)	Riduzione dei residui attivi già verificatasi nell'esercizio 2021	213.649,96
(+)	Incremento dei residui attivi già verificatasi nell'esercizio 2021	109,90
(+)	Riduzione dei residui passivi già verificatasi nell'esercizio 2021	176.404,88
(=)	Risultato di amministrazione dell'esercizio 2021 alla data di redazione del bilancio di previsione dell'anno 2022	3.216.590,26
(+)	Entrate che prevedo di accertare per il restante periodo dell'esercizio 2021	0,00
(-)	Spese che prevedo di impegnare per il restante periodo dell'esercizio 2021	0,00
(-)	Riduzione dei residui attivi presunta per il restante periodo dell'esercizio 2021	0,00
(+)	Incremento dei residui attivi presunta per il restante periodo dell'esercizio 2021	0,00
(+)	Riduzione dei residui passivi presunta per il restante periodo dell'esercizio 2021	0,00
(-)	Fondo pluriennale vincolato finale presunto dell'esercizio 2021 (1)	277.277,08
(=)	A) Risultato di amministrazione presunto al 31/12/2021	2.939.313,18
2) Composizione del risultato di amministrazione presunto al 31/12/2021		
Parte accantonata (3)		
	Fondo crediti di dubbia esigibilità al 31/12 (4)	2.300.976,66
	Fondo anticipazioni liquidità (5)	553.217,42
	Fondo perdite società partecipate (5)	0,00
	Fondo contenzioso (5)	269.065,91
	Altri accantonamenti (5)	31.529,39
	B) Totale parte accantonata	3.154.789,38

Parte vincolata al 31/12/2021		
	Vincoli derivanti da leggi e dai principi contabili	57.355,47
	Vincoli derivanti da trasferimenti	0,00
	Vincoli derivanti dalla contrazione di mutui	0,00
	Vincoli formalmente attribuiti dall'ente	0,00
	Altri vincoli	0,00
	C) Totale parte vincolata	57.355,47
Parte destinata agli investimenti		
	D) Totale parte destinata agli investimenti	0,00
	E) Totale parte disponibile (E=A-B-C-D)	-272.831,67
	F) di cui Disavanzo da debito autorizzato e non contratto (6)	0,00
Se E è negativo, tale importo è iscritto tra le spese del bilancio di previsione come disavanzo da ripianare (7)		
3) Utilizzo quote vincolate del risultato di amministrazione presunto al 31/12/2021:		
	Utilizzo vincoli derivanti da leggi e dai principi contabili	0,00
	Utilizzo vincoli derivanti da trasferimenti	0,00
	Utilizzo vincoli derivanti dalla contrazione di mutui	0,00
	Utilizzo vincoli formalmente attribuiti dall'ente	0,00
	Utilizzo altri vincoli	0,00
	Totale utilizzo avanzo di amministrazione presunto	0,00
1	Indicare l'importo del fondo pluriennale vincolato totale stanziato in entrata del bilancio di previsione per l'esercizio N.	
3	Non comprende il fondo pluriennale vincolato.	
4	Indicare l'importo del fondo crediti di dubbia esigibilità risultante nel prospetto del risultato di amministrazione allegato al consuntivo dell'esercizio N-2, incrementato dell'accantonamento al fondo crediti di dubbia esigibilità stanziato nel bilancio di previsione N-1 (importo aggiornato), al netto degli eventuali utilizzi del fondo successivi all'approvazione del consuntivo N-2.	
	Se il bilancio di previsione dell'esercizio N-1 è approvato nel corso dell'esercizio N, indicare, sulla base dei dati di preconsuntivo o di consuntivo, l'importo del fondo crediti di dubbia esigibilità del prospetto del risultato di amministrazione del rendiconto dell'esercizio N-1.	
5	Indicare l'importo del fondo ... risultante nel prospetto del risultato di amministrazione allegato al consuntivo dell'esercizio N-2, incrementato dell'importo realtivo al fondo ... stanziato nel bilancio di previsione N-1 (importo aggiornato), al netto degli eventuali utilizzi del fondo successivi all'approvazione del consuntivo N-2. Se il bilancio di previsione dell'esercizio N è approvato nel corso dell'esercizio N, indicare, sulla base dei dati di preconsuntivo o di consuntivo, l'importo del fondo indicato nel prospetto del risultato di amministrazione del rendiconto dell'esercizio N.	
6	Solo per le Regioni e le Province autonome di Trento e di Bolzano.	
7	In caso di risultato negativo, le regioni iscrivono nel passivo del bilancio distintamente il disavanzo di amministrazione presunto da ripianare (lettera E al netto della lettera F)	

PARTECIPATE

Società controllate/partecipate				
NOME PARTECIPATA	CODICE FISCALE PARTECIPATA	QUOTA DI PARTECIPAZIONE	ESITO DELLA RILEVAZIONE	NOTE
Asmenet Calabria s.c.ar.l.	02729450797	0,44	MANTENIMENTO	Centro servizi territoriale
Gruppo di azione locale Valle del Crati s.c.ar.l.	02117510780	3,81	MANTENIMENTO	Attuazione programma Leader

Piano di razionalizzazione organismi partecipati

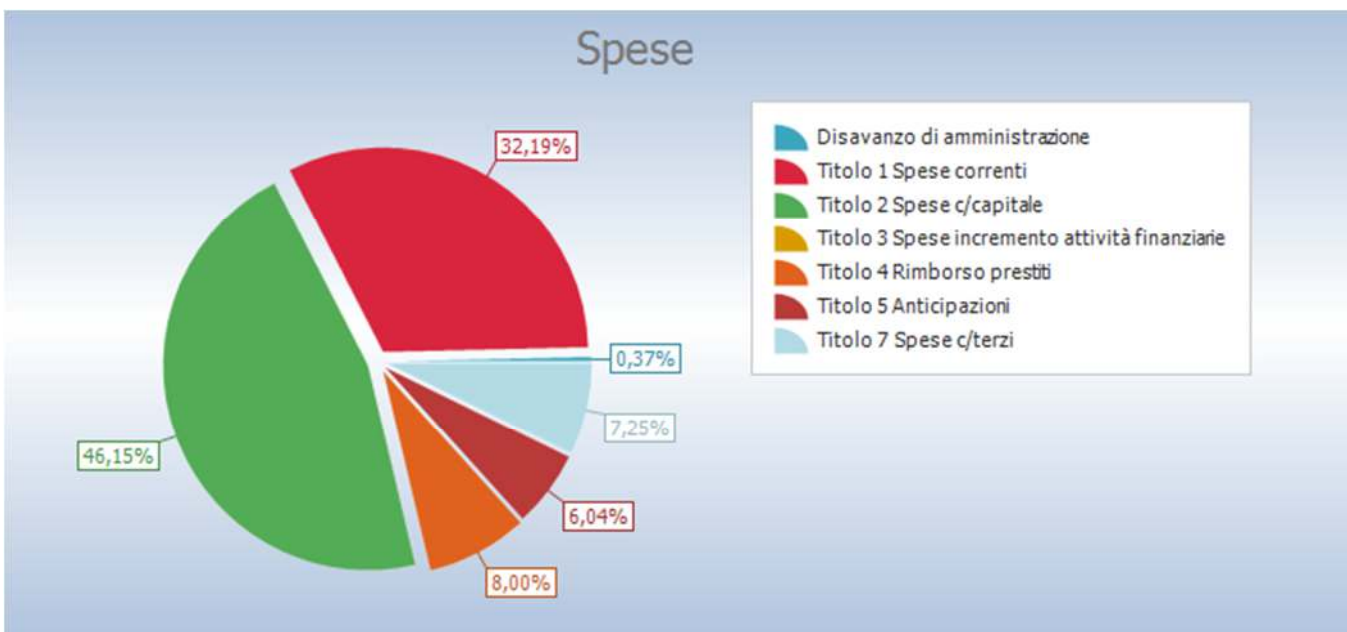
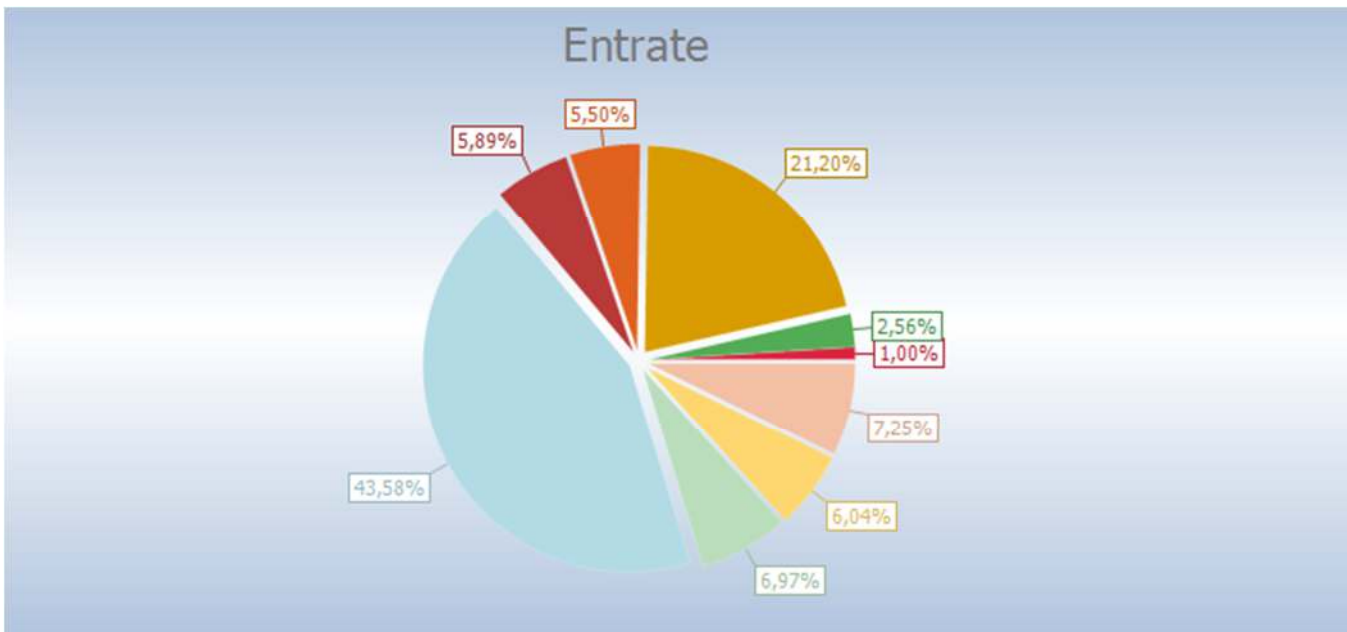
Provvedimenti adottati per la cessione a terzi di società o partecipazioni in società aventi per oggetto attività di produzione di beni e servizi non strettamente necessarie per il perseguimento delle proprie finalità istituzionali

Piano di razionalizzazione organismi partecipati			
Provvedimenti adottati per la cessione a terzi di società o partecipazioni in società aventi per oggetto attività di produzione di beni e servizi non strettamente necessarie per il perseguimento delle proprie finalità istituzionali			
Denominazione	Oggetto	Estremi provvedimento	Stato attuale procedura

QUADRO RIASSUNTIVO

QUADRO GENERALE RIASSUNTIVO	
ENTRATE	
Utilizzo avanzo di amministrazione	0,00
Fondo pluriennale vincolato per spese correnti	77.877,08
Fondo pluriennale vincolato per spese in conto capitale	199.400,00
Titolo 1 Entrate correnti di natura tributaria, contributiva e perequativa	1.649.494,64
Titolo 2 Trasferimenti correnti	428.051,03
Titolo 3 Entrate extratributarie	458.157,61
Titolo 4 Entrate in conto capitale	3.390.455,54
Titolo 5 Entrate da riduzione di attività finanziarie	0,00
Totale entrate finali	5.926.158,82
Titolo 6 Accensione Prestiti	542.020,07
Titolo 7 Anticipazioni da istituto tesoriere/cassiere	470.000,00
Titolo 9 Entrate per conto terzi e partite di giro	563.763,00
Totale titoli	7.501.941,89
TOTALE ENTRATE	7.779.218,97
SPESE	
Disavanzo di amministrazione	28.725,97
Titolo 1 Spese correnti	2.504.456,04
- di cui fondo pluriennale vincolato	0,00
Titolo 2 Spese in conto capitale	3.589.855,54
- di cui fondo pluriennale vincolato	0,00
Titolo 3 Spese per incremento attività finanziarie	0,00
Totale spese finali	6.094.311,58
Titolo 4 Rimborso Prestiti	622.418,42

Titolo 5 Chiusura Anticipazioni ricevute da istituto tesoriere/cassiere	470.000,00
Titolo 7 Uscite per conto terzi e partite di giro	563.763,00
Totale titoli	7.750.493,00
TOTALE SPESE	7.779.218,97



Fondo crediti di dubbia esigibilità

Il Fondo crediti di dubbia esigibilità rappresenta un accantonamento di risorse che gli enti devono stanziare nel bilancio di previsione al fine di limitare la capacità di spesa alle entrate effettivamente esigibili e che giungono a riscossione, garantendo in questo modo gli equilibri di bilancio. Il

principio contabile della contabilità finanziaria prevede criteri puntuali di quantificazione delle somme da accantonare a FCDE, secondo un criterio di progressività che - a regime - dispone che l'accantonamento sia pari alla media del non riscosso dei cinque anni precedenti, laddove tale media sia calcolata considerando gli incassi in c/competenza sugli accertamenti in c/competenza di ciascun esercizio. E' ammessa la facoltà di considerare negli incassi anche quelli intervenuti a residuo nell'esercizio successivo a valere sugli accertamenti di competenza dell'esercizio n, scorrendo di un anno la serie di riferimento. Nel secondo anno di applicazione del nuovo ordinamento, il Fondo è determinato assumendo gli incassi totali (competenza+residui) da rapportarsi agli accertamenti di competenza per i primi quattro anni del quinquennio di riferimento, ed assumendo gli incassi in competenza da rapportarsi agli accertamenti di competenza per l'ultimo anno del quinquennio. L'ente può, con riferimento all'ultimo esercizio del quinquennio, considerare gli incassi intervenuti a residuo nell'esercizio successivo a valere sugli accertamenti dell'es. n. In tal caso occorre scorrere di un anno indietro il quinquennio di riferimento. Per le entrate che in precedenza erano accertate per cassa, il calcolo del fondo è effettuata assumendo dati extracontabili.

Principali norme di riferimento	Principio contabile allegato 4/2 al Dlgs 118/2011		
	2022	2023	2024
FCDE	422.487,69	422.487,69	422.487,69
Effetti connessi a modifiche legislative previste sugli anni della previsione	<i>(2022) una quota pari al 100%; il secondo (2023) una quota pari all'100% e il terzo anno (2024) una quota pari al 100%</i>		
Effetti connessi alla modifica delle tariffe	<p><i>La normativa, tuttavia, prevede un inserimento graduale del Fondo crediti dubbia esigibilità all'interno bilancio di previsione, riconoscendo la possibilità di non accantonare integralmente nel fondo l'intero importo determinato con la media quinquennale, ma una percentuale dello stesso, peraltro recentemente così modificata dalla legge di bilancio 2018: il 1° anno (2019) una quota pari al 85%; il secondo (2020) una quota pari all'90 % e il terzo anno (2021) una quota pari al 100%.</i></p> <p><i>I metodi di calcolo del Fcde sono:</i></p> <p><i>A) media semplice:</i></p> <ul style="list-style-type: none"> - media fra totale incassato e totale accertato; - media dei singoli rapporti annui; <p><i>B) rapporto tra la somma degli incassi di ciascun anno ponderati (0,35 in ciascuno degli anni nel biennio precedente e il 0,10 in ciascuno degli anni del primo triennio del quinquennio di riferimento) e la sommatoria degli accertamenti di ciascuna anno ponderati con i medesimi pesi indicati per gli incassi;</i></p> <p><i>C) media ponderata del rapporto tra incassi e accertamenti registrato in ciascun anno del quinquennio con questi pesi: 0,35 in ciascuno degli anni nel biennio precedente e lo 0,10 in ciascuno degli anni del primo triennio.</i></p>		
Calcolo utilizzato	Media semplice singoli anni (MR)		

Fondo crediti di dubbia esigibilità - bilancio di previsione 2022					
Classificazione	Capitolo	Descrizione		Accantonamento minimo	Accantonamento effettivo
1		Entrate correnti di natura tributaria, contributiva e perequativa			
1.01		Tributi			
1.01.01.51.001	1025	TASSA PER LO SMALTIMENTO DEI RIFIUTI SOLIDI URBANI (TARI- ART. 1 C. 639 L. 147/13) Modalità di calcolo: Media semplice singoli anni (40,33)	2022	164.768,25	138.098,40
			2023	153.577,38	138.098,40
			2024	153.577,38	138.098,40

1.01.01.51.002	20	TARSU RECUPERO EVASIONE Modalità di calcolo: Media semplice sui totali (69,50)	2022	51.430,00	51.430,00
			2023	51.430,00	51.430,00
			2024	51.430,00	51.430,00
1.01.01.99.001	1043	DIRITTI O CANONI PER LA RACCOLTA E LA DEPURAZIONE DELLE ACQUE DI RIFIUTO Modalità di calcolo: Media semplice sui totali (97,29)	2022	48.645,00	48.645,00
			2023	48.645,00	48.645,00
			2024	48.645,00	48.645,00
		Totale Tipologia 1.01	2022	264.843,25	238.173,40
			2023	253.652,38	238.173,40
			2024	253.652,38	238.173,40
		Totale Titolo 1	2022	264.843,25	238.173,40
			2023	253.652,38	238.173,40
			2024	253.652,38	238.173,40
3		Entrate extratributarie			
3.01		Vendita di beni e servizi e proventi derivanti dalla gestione dei beni			
3.01.01.01.004	3032	PROVENTI DELL'ACQUEDOTTO COMUNALE Modalità di calcolo: Media semplice sui totali (74,45)	2022	132.315,69	132.315,69
			2023	132.315,69	132.315,69
			2024	132.315,69	132.315,69
3.01.02.01.008	3013	PROVENTI DEI SERVIZI DI MENSA SCOLASTICA Modalità di calcolo: Media semplice sui totali (16,79)	2022	3.022,20	3.022,20
			2023	3.022,20	3.022,20
			2024	3.022,20	3.022,20
3.01.02.01.999	3008	SANZIONI AMMINISTRATIVE PER VIOLAZIONE DI REGOLAMENTI COMUNALI, ORDINANZE, NORME DI LEGGE, CON VINCOLO DI DESTINAZIONE Modalità di calcolo: Media semplice singoli anni (7,98)	2022	39,90	39,90
			2023	39,90	0,00
			2024	39,90	0,00
3.01.03.02.002	3062	FITTI REALI DI FONDI RUSTICI Modalità di calcolo: Media semplice singoli anni (77,01)	2022	36.964,80	36.964,80
			2023	36.964,80	36.964,80
			2024	36.964,80	36.964,80
3.01.03.02.002	3063	FITTI REALI DI FABBRICATI Modalità di calcolo: Media semplice sui totali (92,09)	2022	11.971,70	11.971,70
			2023	11.971,70	11.971,70
			2024	11.971,70	11.971,70
		Totale Tipologia 3.01	2022	184.314,29	184.314,29
			2023	184.314,29	184.274,39
			2024	184.314,29	184.274,39
		Totale Titolo 3	2022	184.314,29	184.314,29
			2023	184.314,29	184.274,39
			2024	184.314,29	184.274,39
		Totale	2022	449.157,54	422.487,69
			2023	437.966,67	422.447,79
			2024	437.966,67	422.447,79

Fondo crediti di dubbia esigibilità - DETTAGLIO

Titolo 1 Entrate correnti di natura tributaria, contributiva e perequativa

Capitolo **1025** (1.01.01.51.001) TASSA PER LO SMALTIMENTO DEI RIFIUTI SOLIDI URBANI (TARI- ART. 1 C. 639 L. 147/13)

Anno	Accertamenti	Incassi	% incassi/ accertamenti	%	Bilancio 2022	Bilancio 2023	Bilancio 2024
2020	296.680,25	168.105,54	56,66		408.550,09	380.801,83	380.801,83
2019	313.020,84	160.161,97	51,17	100	163.951,15	152.815,77	152.815,77
2018	324.990,30	231.314,43	71,18	100	164.768,25	153.577,38	153.577,38

2017	224.990,30	230.367,14	102,39
2016	409.376,00	217.987,46	53,25
Totale	1.569.057,69	1.007.936,54	334,65

Media sui totali (MT) 59,87 Media dei rapporti annui (MR) 59,67

Capitolo 20 (1.01.01.51.002) TARSU RECUPERO EVASIONE

Anno	Accertamenti	Incassi	% incassi/ accertamenti		%	Bilancio 2022	Bilancio 2023	Bilancio 2024
2020	20.000,00	0,00	0,00	Previsione		74.000,00	74.000,00	74.000,00
2019	20.000,00	0,00	0,00	Accantonamento media sui totali (69,50%)	100	51.430,00	51.430,00	51.430,00
2018	20.000,00	18.300,00	91,50	Accantonamento media dei rapporti annui	100	51.430,00	51.430,00	51.430,00
2017	40.000,00	55.250,10	138,13					
2016	0,00	0,00	100,00					
Totale	100.000,00	73.550,10	329,63					

Media sui totali (MT) 30,50 Media dei rapporti annui (MR) 30,50

Capitolo 1043 (1.01.01.99.001) DIRITTI O CANONI PER LA RACCOLTA E LA DEPURAZIONE DELLE ACQUE DI RIFIUTO

Anno	Accertamenti	Incassi	% incassi/ accertamenti		%	Bilancio 2022	Bilancio 2023	Bilancio 2024
2020	30.000,00	23,70	0,08	Previsione		50.000,00	50.000,00	50.000,00
2019	20.000,00	1.875,00	9,38	Accantonamento media sui totali (97,29%)	100	48.645,00	48.645,00	48.645,00
2018	20.000,00	0,00	0,00	Accantonamento media dei rapporti annui	100	48.425,00	48.425,00	48.425,00
2017	20.000,00	2.800,00	14,00					
2016	28.600,00	5.000,00	17,48					
Totale	118.600,00	9.698,70	40,94					

Media sui totali (MT) 2,71 Media dei rapporti annui (MR) 3,15

Titolo 3 Entrate extratributarie

Capitolo 3032 (3.01.01.01.004) PROVENTI DELL'ACQUEDOTTO COMUNALE

Anno	Accertamenti	Incassi	% incassi/ accertamenti		%	Bilancio 2022	Bilancio 2023	Bilancio 2024
2020	120.000,00	1.155,30	0,96	Previsione		177.724,23	177.724,23	177.724,23
2019	132.000,00	64.182,86	48,62	Accantonamento media sui totali (74,45%)	100	132.315,69	132.315,69	132.315,69
2018	47.959,00	11.306,00	23,57	Accantonamento media dei rapporti annui	100	134.395,06	134.395,06	134.395,06
2017	47.355,13	112.711,00	238,01					
2016	131.000,00	60.595,50	46,26					
Totale	478.314,13	249.950,66	357,42					

Media sui totali (MT) 25,55 Media dei rapporti annui (MR) 24,38

Capitolo 3013 (3.01.02.01.008) PROVENTI DEI SERVIZI DI MENSA SCOLASTICA

Anno	Accertamenti	Incassi	% incassi/ accertamenti		%	Bilancio 2022	Bilancio 2023	Bilancio 2024
2020	2.392,38	0,00	0,00	Previsione		18.000,00	18.000,00	18.000,00
2019	7.160,77	7.160,77	100,00	Accantonamento media sui totali (16,79%)	100	3.022,20	3.022,20	3.022,20
2018	4.691,89	4.691,89	100,00	Accantonamento media dei rapporti annui	100	5.999,40	5.999,40	5.999,40
2017	18.000,00	6.202,29	34,46					
2016	2.014,45	2.014,45	100,00					
Totale	34.259,49	20.069,40	334,46					

Media sui totali (MT) 83,21 Media dei rapporti annui (MR) 66,67

Capitolo 3008 (3.01.02.01.999) SANZIONI AMMINISTRATIVE PER VIOLAZIONE DI REGOLAMENTI COMUNALI, ORDINANZE, NORME DI LEGGE, CON VINCOLO DI DESTINAZIONE

Anno	Accertamenti	Incassi	% incassi/ accertamenti		%	Bilancio 2022	Bilancio 2023	Bilancio 2024
2020	0,00	0,00	100,00	Previsione		500,00	500,00	500,00
2019	45,72	45,72	100,00	Accantonamento media sui totali (15,96%)	100	79,80	79,80	79,80
2018	189.055,14	158.882,26	84,04	Accantonamento media dei rapporti annui	100	39,90	39,90	39,90
2017	215.200,77	215.200,77	100,00					
2016	199.832,84	197.035,54	98,60					
Totale	604.134,47	571.164,29	482,64					

Media sui totali (MT) 84,04 Media dei rapporti annui (MR) 92,02

Capitolo 3062 (3.01.03.02.002) FITTI REALI DI FONDI RUSTICI

Anno	Accertamenti	Incassi	% incassi/ accertamenti		%	Bilancio 2022	Bilancio 2023	Bilancio 2024
2020	25.000,00	13.001,88	52,01	Previsione		48.000,00	48.000,00	48.000,00
2019	34.407,13	5.740,81	16,68	Accantonamento media sui totali (82,43%)	100	39.566,40	39.566,40	39.566,40
2018	48.000,00	131,61	0,27	Accantonamento media dei rapporti annui	100	36.964,80	36.964,80	36.964,80
2017	48.619,06	11.930,80	24,54					
2016	48.000,00	17,25	0,04					
Totale	204.026,19	30.822,35	93,54					

Media sui totali (MT) 17,57 Media dei rapporti annui (MR) 22,99

Capitolo 3063 (3.01.03.02.002) FITTI REALI DI FABBRICATI

Anno	Accertamenti	Incassi	% incassi/ accertamenti		%	Bilancio 2022	Bilancio 2023	Bilancio 2024
2020	1.000,00	0,00	0,00	Previsione		13.000,00	13.000,00	13.000,00

Nota Integrativa 2022 / 2024

2019	0,00	0,00	100,00	Accantonamento media sui totali (92,09%)	100	11.971,70	11.971,70	11.971,70
2018	30.489,52	2.489,52	8,17	Accantonamento media dei rapporti annui (27,88%)	100	12.469,60	12.469,60	12.469,60
2017	4.500,00	4.500,00	100,00					
2016	13.000,00	5.374,24	41,34					
Totale	48.989,52	12.363,76	249,51					

Media sui totali (MT) 7,91

Media dei rapporti annui (MR) 4,08

FONDI DI RISERVA

Il **Fondo di riserva** di competenza rientra nelle percentuali previste dalla legge (min. 0,3% e max 2% delle spese correnti iscritte in bilancio)

Principali norme di riferimento	Art. 166, TUEL		
Gettito previsto nel triennio	2022	2021	2024
	10.000,00	10.000,00	10.000,00
Effetti connessi a modifiche legislative previste sugli anni della previsione	La metà della quota minima è riservata alla copertura di eventuali spese non prevedibili		
.....			

FONDO CONTEZIOSO E FONDO RISCHI

Nel caso in cui l'ente, a seguito di contenzioso in cui ha significative probabilità di soccombere, o di sentenza non definitiva e non esecutiva, sia condannato al pagamento di spese - in attesa degli esiti del giudizio - si è in presenza di un'obbligazione passiva condizionata al verificarsi di un evento (l'esito del giudizio o del ricorso), con riferimento al quale non è possibile impegnare alcuna spesa. In tale situazione l'ente è tenuto ad accantonare le risorse necessarie per il pagamento degli oneri previsti dalla sentenza, stanziando nell'esercizio le relative spese che, a fine esercizio, incrementeranno il risultato di amministrazione che dovrà essere vincolato alla copertura delle eventuali spese derivanti dalla sentenza definitiva.

Principali norme di riferimento	Il principio concernente la contabilità finanziaria al paragrafo 5.2 punto h allegato 4.2 del Dlgs 118/2011		
Accantonamento previsto nel triennio	2022	2023	2024
avanzo di amministrazione vincolato fondo cont PRESUNTO 2020	269.065,91		
Fondo Contenzioso	4.000,00	4.000,00	4.000,00
Fondo rischi			
Altri Fondi			
Totale	273.065,91	8.000,00	8.000,00
TOTALE COMPLESSIVO NEL TRIENNIO	281.065,91		
.....			

NEL'ANNO 2022 SOMME RISERVATE			
--------------------------------------	--	--	--

EQUILIBRI DI BILANCIO

EQUILIBRI DI BILANCIO				
EQUILIBRIO ECONOMICO - FINANZIARIO		COMPETENZA ANNO 2022	COMPETENZA ANNO 2023	COMPETENZA ANNO 2024
Fondo di cassa all'inizio dell'esercizio	900.462,00			
A) Fondo pluriennale vincolato di entrata per spese correnti	(+)	77.877,08	0,00	0,00
AA) Recupero disavanzo di amministrazione esercizio precedente	(-)	28.725,97	16.115,00	16.115,00
B) Entrate Titoli 1.00 - 2.00 - 3.00	(+)	2.535.703,28	2.454.575,28	2.452.432,39
<i>di cui per estinzione anticipata di prestiti</i>		0,00	0,00	0,00
C) Entrate Titolo 4.02.06 - Contributi agli investimenti direttamente destinati al rimborso dei prestiti da amministrazioni pubbliche	(+)	0,00	0,00	0,00
D) Spese Titolo 1.00 - Spese correnti	(-)	2.504.456,04	2.351.604,09	2.349.309,59
<i>di cui: - fondo pluriennale vincolato</i>		0,00	0,00	0,00
<i>- fondo crediti di dubbia esigibilità</i>		422.487,69	422.447,79	422.447,79
E) Spese Titolo 2.04 - Altri trasferimenti in conto capitale	(-)	0,00	0,00	0,00
F) Spese Titolo 4.00 - Quote di capitale amm.to dei mutui e prestiti obbligazionari	(-)	622.418,42	604.900,51	587.232,67
<i>di cui per estinzione anticipata di prestiti</i>		0,00	0,00	0,00
<i>di cui Fondo anticipazioni di liquidità</i>		542.020,07	518.044,32	500.224,87
G) Somma finale (G=A-AA+B+C-D-E-F)		-542.020,07	-518.044,32	-500.224,87
ALTRE POSTE DIFFERENZIALI, PER ECCEZIONI PREVISTE DA NORME DI LEGGE E DA PRINCIPI CONTABILI, CHE HANNO EFFETTO SULL'EQUILIBRIO EX ARTICOLO 162, COMMA 6, DEL TESTO UNICO DELLE LEGGI SULL'ORDINAMENTO DEGLI ENTI LOCALI				
H) Utilizzo risultato di amministrazione presunto per spese correnti e per rimborso dei prestiti (2)	(+)	0,00	0,00	0,00
<i>di cui per estinzione anticipata di prestiti</i>		0,00	0,00	0,00
I) Entrate di parte capitale destinate a spese correnti in base a specifiche disposizioni di legge o dei principi contabili	(+)	0,00	0,00	0,00
<i>di cui per estinzione anticipata di prestiti</i>		0,00	0,00	0,00
L) Entrate di parte corrente destinate a spese di investimento in base a specifiche disposizioni di legge o dei principi contabili	(-)	0,00	0,00	0,00
M) Entrate da accensione di prestiti destinate a estinzione anticipata dei prestiti	(+)	542.020,07	518.044,32	500.224,87
EQUILIBRIO DI PARTE CORRENTE (3) (O=G+H+I-L+M)		0,00	0,00	0,00
P) Utilizzo risultato di amministrazione presunto per spese di investimento (2)	(+)	0,00	0,00	0,00
Q) Fondo pluriennale vincolato di entrata per spese in conto capitale	(+)	199.400,00	0,00	0,00
R) Entrate Titoli 4.00-5.00-6.00	(+)	3.932.475,61	666.029,32	648.209,87
C) Entrate Titolo 4.02.06 - Contributi agli investimenti direttamente destinati al rimborso dei prestiti da amministrazioni pubbliche	(-)	0,00	0,00	0,00
I) Entrate di parte capitale destinate a spese correnti in base a specifiche disposizioni di legge o dei principi contabili	(-)	0,00	0,00	0,00
S1) Entrate Titolo 5.02 per Riscossione crediti di breve termine	(-)	0,00	0,00	0,00
S2) Entrate Titolo 5.03 per Riscossione crediti di medio-lungo termine	(-)	0,00	0,00	0,00

T) Entrate Titolo 5.04 relative a Altre entrate per riduzioni di attività finanziaria	(-)	0,00	0,00	0,00
L) Entrate di parte corrente destinate a spese di investimento in base a specifiche disposizioni di legge o dei principi contabili	(+)	0,00	0,00	0,00
M) Entrate da accensione di prestiti destinate a estinzione anticipata dei prestiti	(-)	542.020,07	518.044,32	500.224,87
U) Spese Titolo 2.00 - Spese in conto capitale	(-)	3.589.855,54	147.985,00	147.985,00
<i>di cui fondo pluriennale vincolato di spesa</i>		<i>0,00</i>	<i>0,00</i>	<i>0,00</i>
V) Spese Titolo 3.01 per Acquisizioni di attività finanziarie	(-)	0,00	0,00	0,00
E) Spese Titolo 2.04 - Altri trasferimenti in conto capitale	(+)	0,00	0,00	0,00
EQUILIBRIO DI PARTE CAPITALE (Z = P+Q+R-C-I-S1-S2-T+L-M-U-V+E)		0,00	0,00	0,00
S1) Entrate Titolo 5.02 per Riscossione crediti di breve termine	(+)	0,00	0,00	0,00
S2) Entrate Titolo 5.03 per Riscossione crediti di medio-lungo termine	(+)	0,00	0,00	0,00
T) Entrate Titolo 5.04 relative a Altre entrate per riduzioni di attività finanziaria	(+)	0,00	0,00	0,00
X1) Spese Titolo 3.02 per Concessione crediti di breve termine	(-)	0,00	0,00	0,00
X2) Spese Titolo 3.03 per Concessione crediti di medio-lungo termine	(-)	0,00	0,00	0,00
Y) Spese Titolo 3.04 per Altre spese per acquisizioni di attività finanziarie	(-)	0,00	0,00	0,00
EQUILIBRIO FINALE (W = O+Z+S1+S2+T-X1-X2-Y)		0,00	0,00	0,00
Saldo corrente ai fini della copertura degli investimenti pluriennali (4):		0,00	0,00	0,00
Equilibrio di parte corrente (O)		0,00	0,00	0,00
Utilizzo risultato di amministrazione per il finanziamento di spese correnti e del rimborso prestiti (H) al netto del fondo anticipazione di liquidità	(-)	0,00	0,00	0,00
Equilibrio di parte corrente ai fini della copertura degli investimenti pluriennali		0,00	0,00	0,00

FONDO PLURIENNALE VINCOLATO

BILANCIO DI PREVISIONE 2022 - 2024

COMPOSIZIONE PER MISSIONE E PROGRAMMI DEL FONDO PLURIENNALE VINCOLATO DELL'ESERCIZIO 2022

MISSIONI E PROGRAMMI	Fondo pluriennale vincolato al 31 dicembre dell'esercizio 2021	Spese impegnate negli esercizi precedenti con copertura costituita dal fondo pluriennale vincolato e imputate all'esercizio 2022	Quota del fondo pluriennale vincolato al 31 dicembre dell'esercizio 2021, non destinata ad essere utilizzata nell'esercizio 2022 e rinviata all'esercizio 2023 e successivi	Spese che si prevede di impegnare nell'esercizio 2022, con copertura costituita dal fondo pluriennale vincolato con imputazione negli esercizi				Fondo pluriennale vincolato al 31 dicembre dell'esercizio 2022
				2023	2024	Anni successivi	Imputazione non ancora definita	
	(a)	(b)	(c) = (a) - (b)	(d)	(e)	(f)	(g)	(h) = (c)+(d)+(e)+(f)+(g)
01 MISSIONE 1: Servizi istituzionali, generali e di gestione								
01 Organi istituzionali	33.585,41	33.585,41	0,00	0,00	0,00	0,00	0,00	0,00
03 Gestione economica, finanziaria, programmazione, provveditorato	40.175,55	40.175,55	0,00	0,00	0,00	0,00	0,00	0,00
TOTALE MISSIONE 1: Servizi istituzionali, generali e di gestione	73.760,96	73.760,96	0,00	0,00	0,00	0,00	0,00	0,00
09 MISSIONE 9: Sviluppo sostenibile e tutela del territorio e dell'ambiente								
04 Servizio idrico integrato	199.400,00	199.400,00	0,00	0,00	0,00	0,00	0,00	0,00
TOTALE MISSIONE 9: Sviluppo sostenibile e tutela del territorio e dell'ambiente	199.400,00	199.400,00	0,00	0,00	0,00	0,00	0,00	0,00
12 MISSIONE 12: Diritti sociali, politiche sociali e famiglia								
05 Interventi per le famiglie	4.116,12	4.116,12	0,00	0,00	0,00	0,00	0,00	0,00
TOTALE MISSIONE 12: Diritti sociali, politiche sociali e famiglia	4.116,12	4.116,12	0,00	0,00	0,00	0,00	0,00	0,00
TOTALE	277.277,08	277.277,08	0,00	0,00	0,00	0,00	0,00	0,00

- (a) L'importo "TOTALE" dell'ultima riga corrisponde alla somma delle due voci "Fondo pluriennale di parte corrente" e "Fondo pluriennale in c/capitale" iscritte in entrata del bilancio di previsione dell'esercizio N. In ciascuna riga, in corrispondenza di ciascun programma di spesa, indicare la stima degli impegni che si prevede di assumere alla data del 31 dicembre dell'esercizio in corso di gestione imputati agli esercizi successivi finanziati dal fondo pluriennale vincolato (sono compresi anche gli impegni assunti negli esercizi precedenti con imputazione agli esercizi successivi) o, se tale stima non risulta possibile, l'importo delle previsioni definitive di spesa del fondo pluriennale vincolato del bilancio dell'esercizio in corso di gestione. Se il bilancio di previsione è approvato dopo il 31 dicembre, indicare l'importo degli impegni assunti negli esercizi precedenti con imputazione agli esercizi successivi determinato sulla base di dati di preconsuntivo. Nel bilancio di previsione dell'esercizio di entrata in vigore della riforma tale importo è pari a 0, a meno che il bilancio non sia approvato dopo il riaccertamento straordinario dei residui. In tal caso indicare l'importo del fondo pluriennale vincolato determinato in tale occasione.
- (b) Indicare l'importo presunto alla data del 31 dicembre N-1 delle spese impegnate negli esercizi precedenti all'esercizio N, con copertura costituita dal fondo pluriennale vincolato, imputate all'esercizio N. Nel primo esercizio di entrata in vigore della riforma, se il bilancio di previsione è approvato dopo il riaccertamento straordinario dei residui, indicare la differenza tra i residui passivi cancellati e reimputati all'esercizio N e i residui attivi cancellati e reimputati all'esercizio N in occasione del riaccertamento straordinario dei residui.
- (c) Risultato possibile stanziare nel bilancio di previsione annuale e pluriennale il fondo pluriennale vincolato anche nel caso di investimenti per i quali non risulta motivatamente possibile individuare l'esigibilità della spesa. Le cause che non hanno reso ancora possibile porre in essere la programmazione necessaria per definire il cronoprogramma della spesa sono dettagliatamente indicate nella Nota Integrativa al bilancio. In caso di mancato impegno gli stanziamenti di tale colonna vanno in economia.
- (d) Per ciascuna riga, indicare l'importo delle previsioni di spesa relative al fondo pluriennale vincolato stanziato nel bilancio di previsione dell'esercizio N. L'importo della voce "Totale" dell'ultima riga corrisponde al totale del fondo pluriennale stanziato in spesa nel bilancio di previsione dell'esercizio N e alla somma delle prime due voci iscritte in entrata del bilancio di previsione dell'esercizio N+1, al netto della voce "Totale missioni" della colonna (g).

BILANCIO DI PREVISIONE 2022 - 2024

COMPOSIZIONE PER MISSIONE E PROGRAMMI DEL FONDO PLURIENNALE VINCOLATO DELL'ESERCIZIO 2023

MISSIONI E PROGRAMMI	Fondo pluriennale vincolato al 31 dicembre dell'esercizio 2022	Spese impegnate negli esercizi precedenti con copertura costituita dal fondo pluriennale vincolato e imputate all'esercizio 2023	Quota del fondo pluriennale vincolato al 31 dicembre dell'esercizio 2022, non destinata ad essere utilizzata nell'esercizio 2023 e rinviata all'esercizio 2024 e successivi	Spese che si prevede di impegnare nell'esercizio 2023, con copertura costituita dal fondo pluriennale vincolato con imputazione negli esercizi				Fondo pluriennale vincolato al 31 dicembre dell'esercizio 2023
				2024	2025	Anni successivi	Imputazione non ancora definita	
	(a)	(b)	(c) = (a) - (b)	(d)	(e)	(f)	(g)	(h) = (c)+(d)+(e)+(f)+(g)
01 MISSIONE 1: Servizi istituzionali, generali e di gestione								
01 Organi istituzionali	0,00	0,00	0,00	0,00	0,00	0,00	0,00	0,00
03 Gestione economica, finanziaria, programmazione, provveditorato	0,00	0,00	0,00	0,00	0,00	0,00	0,00	0,00
TOTALE MISSIONE 1: Servizi istituzionali, generali e di gestione	0,00	0,00	0,00	0,00	0,00	0,00	0,00	0,00
09 MISSIONE 9: Sviluppo sostenibile e tutela del territorio e dell'ambiente								
04 Servizio idrico integrato	0,00	0,00	0,00	0,00	0,00	0,00	0,00	0,00
TOTALE MISSIONE 9: Sviluppo sostenibile e tutela del territorio e dell'ambiente	0,00	0,00	0,00	0,00	0,00	0,00	0,00	0,00
12 MISSIONE 12: Diritti sociali, politiche sociali e famiglia								
05 Interventi per le famiglie	0,00	0,00	0,00	0,00	0,00	0,00	0,00	0,00
TOTALE MISSIONE 12: Diritti sociali, politiche sociali e famiglia	0,00	0,00	0,00	0,00	0,00	0,00	0,00	0,00
TOTALE	0,00	0,00	0,00	0,00	0,00	0,00	0,00	0,00

- (a) L'importo "TOTALE" dell'ultima riga corrisponde alla somma delle due voci "Fondo pluriennale di parte corrente" e "Fondo pluriennale in c/capitale" iscritte in entrata del bilancio di previsione dell'esercizio N. In ciascuna riga, in corrispondenza di ciascun programma di spesa, indicare la stima degli impegni che si prevede di assumere alla data del 31 dicembre dell'esercizio in corso di gestione imputati agli esercizi successivi finanziati dal fondo pluriennale vincolato (sono compresi anche gli impegni assunti negli esercizi precedenti con imputazione agli esercizi successivi) o, se tale stima non risulta possibile, l'importo delle previsioni definitive di spesa del fondo pluriennale vincolato del bilancio dell'esercizio in corso di gestione. Se il bilancio di previsione è approvato dopo il 31 dicembre, indicare l'importo degli impegni assunti negli esercizi precedenti con imputazione agli esercizi successivi determinato sulla base di dati di preconsuntivo. Nel bilancio di previsione dell'esercizio di entrata in vigore della riforma tale importo è pari a 0, a meno che il bilancio non sia approvato dopo il riaccertamento straordinario dei residui. In tal caso indicare l'importo del fondo pluriennale vincolato determinato in tale occasione.
- (b) Indicare l'importo presunto alla data del 31 dicembre N-1 delle spese impegnate negli esercizi precedenti all'esercizio N, con copertura costituita dal fondo pluriennale vincolato, imputate all'esercizio N. Nel primo esercizio di entrata in vigore della riforma, se il bilancio di previsione è approvato dopo il riaccertamento straordinario dei residui, indicare la differenza tra i residui passivi cancellati e reimputati all'esercizio N e i residui attivi cancellati e reimputati all'esercizio N in occasione del riaccertamento straordinario dei residui.
- (c) Risultato possibile stanziare nel bilancio di previsione annuale e pluriennale il fondo pluriennale vincolato anche nel caso di investimenti per i quali non risulta motivatamente possibile individuare l'esigibilità della spesa. Le cause che non hanno reso ancora possibile porre in essere la programmazione necessaria per definire il cronoprogramma della spesa sono dettagliatamente indicate nella Nota Integrativa al bilancio. In caso di mancato impegno gli stanziamenti di tale colonna vanno in economia.
- (d) Per ciascuna riga, indicare l'importo delle previsioni di spesa relative al fondo pluriennale vincolato stanziato nel bilancio di previsione dell'esercizio N. L'importo della voce "Totale" dell'ultima riga corrisponde al totale del fondo pluriennale stanziato in spesa nel bilancio di previsione dell'esercizio N e alla somma delle prime due voci iscritte in entrata del bilancio di previsione dell'esercizio N+1, al netto della voce "Totale missioni" della colonna (g).

BILANCIO DI PREVISIONE 2022 - 2024
COMPOSIZIONE PER MISSIONE E PROGRAMMI DEL FONDO PLURIENNALE VINCOLATO DELL'ESERCIZIO 2024

MISSIONI E PROGRAMMI	Fondo pluriennale vincolato al 31 dicembre dell'esercizio 2023	Spese impegnate negli esercizi precedenti con copertura costituita dal fondo pluriennale vincolato e imputate all'esercizio 2024	Quota del fondo pluriennale vincolato al 31 dicembre dell'esercizio 2023, non destinata ad essere utilizzata nell'esercizio 2024 e rinviata all'esercizio 2025 e successivi	Spese che si prevede di impegnare nell'esercizio 2024, con copertura costituita dal fondo pluriennale vincolato con imputazione negli esercizi				Fondo pluriennale vincolato al 31 dicembre dell'esercizio 2024
				2025	2026	Anni successivi	Imputazione non ancora definita	
	(a)	(b)	(c) = (a) - (b)	(d)	(e)	(f)	(g)	(h) = (c)+(d)+(e)+(f)+(g)
01 MISSIONE 1: Servizi istituzionali, generali e di gestione								
01 Organi istituzionali	0,00	0,00	0,00	0,00	0,00	0,00	0,00	0,00
03 Gestione economica, finanziaria, programmazione, provveditorato	0,00	0,00	0,00	0,00	0,00	0,00	0,00	0,00
TOTALE MISSIONE 1: Servizi istituzionali, generali e di gestione	0,00	0,00	0,00	0,00	0,00	0,00	0,00	0,00
09 MISSIONE 9: Sviluppo sostenibile e tutela del territorio e dell'ambiente								
04 Servizio idrico integrato	0,00	0,00	0,00	0,00	0,00	0,00	0,00	0,00
TOTALE MISSIONE 9: Sviluppo sostenibile e tutela del territorio e dell'ambiente	0,00	0,00	0,00	0,00	0,00	0,00	0,00	0,00
12 MISSIONE 12: Diritti sociali, politiche sociali e famiglia								
05 Interventi per le famiglie	0,00	0,00	0,00	0,00	0,00	0,00	0,00	0,00
TOTALE MISSIONE 12: Diritti sociali, politiche sociali e famiglia	0,00	0,00	0,00	0,00	0,00	0,00	0,00	0,00
TOTALE	0,00	0,00	0,00	0,00	0,00	0,00	0,00	0,00

- (a) L'importo "TOTALE" dell'ultima riga corrisponde alla somma delle due voci "Fondo pluriennale di parte corrente" e "Fondo pluriennale in c/capitale" iscritte in entrata del bilancio di previsione dell'esercizio N. In ciascuna riga, in corrispondenza di ciascun programma di spesa, indicare la stima degli impegni che si prevede di assumere alla data del 31 dicembre dell'esercizio in corso di gestione imputati agli esercizi successivi finanziati dal fondo pluriennale vincolato (sono compresi anche gli impegni assunti negli esercizi precedenti con imputazione agli esercizi successivi) o, se tale stima non risulta possibile, l'importo delle previsioni definitive di spesa del fondo pluriennale vincolato del bilancio dell'esercizio in corso di gestione. Se il bilancio di previsione è approvato dopo il 31 dicembre, indicare l'importo degli impegni assunti negli esercizi precedenti con imputazione agli esercizi successivi determinato sulla base di dati di preconsuntivo. Nel bilancio di previsione dell'esercizio di entrata in vigore della riforma tale importo è pari a 0, a meno che il bilancio non sia approvato dopo il riaccertamento straordinario dei residui.
- In tal caso indicare l'importo del fondo pluriennale vincolato determinato in tale occasione.
- (b) Indicare l'importo presunto alla data del 31 dicembre N-1 delle spese impegnate negli esercizi precedenti all'esercizio N, con copertura costituita dal fondo pluriennale vincolato, imputate all'esercizio N. Nel primo esercizio di entrata in vigore della riforma, se il bilancio di previsione è approvato dopo il riaccertamento straordinario dei residui, indicare la differenza tra i residui passivi cancellati e reimputati all'esercizio N e i residui attivi cancellati e reimputati all'esercizio N in occasione del riaccertamento straordinario dei residui.
- (g) Resulta possibile stanziare nel bilancio di previsione annuale e pluriennale il fondo pluriennale vincolato anche nel caso di investimenti per i quali non risulta motivatamente possibile individuare l'esigibilità della spesa. Le cause che non hanno reso ancora possibile porre in essere la programmazione necessaria per definire il cronoprogramma della spesa sono dettagliatamente indicate nella Nota integrativa al bilancio. In caso di mancato impegno gli stanziamenti di tale colonna vanno in economia.
- (h) Per ciascuna riga, indicare l'importo delle previsioni di spesa relative al fondo pluriennale vincolato stanziato nel bilancio di previsione dell'esercizio N. L'importo della voce "Totale" dell'ultima riga corrisponde al totale del fondo pluriennale stanziato in spesa nel bilancio di previsione dell'esercizio N e alla somma delle prime due voci iscritte in entrata del bilancio di previsione dell'esercizio N+1, al netto della voce "Totale missioni" della colonna (g).

Il Responsabile del Servizio Finanziario
F.to Dott Manlio NARDI